



Vergabebericht für das Jahr 2005

Inhaltsverzeichnis

	Seite
A. Einleitung	4
B. Grundlagen des Berichts	5
C. Ergebnisse	6
I. Statistik über die Vergabe der öffentlicher Aufträge des Jahres 2005	6
1. Vergabe von Leistungen (ausgenommen Bauleistungen)	6
◆ Öffentliche Ausschreibungen	6
◆ Beschränkte Ausschreibungen	9
◆ Freihändige Vergabe	12
2. Vergabe von Bauleistungen	15
◆ Öffentliche Ausschreibungen	15
◆ Beschränkte Ausschreibungen	17
◆ Freihändige Vergaben	19
D. Auswertung des Vergabegeschehens im Freistaat Sachsen	21
E. Bewertung des Vergabegeschehens im Freistaat Sachsen	24
I. Überblick	24
1. Auftragsvolumen	24
2. Zahl der Aufträge	26
3. Statistisches Mittel	26
II. Vergaben an Unternehmen mit Sitz in Sachsen	27
1. Vergaben von Leistungen (ausgenommen Bauleistungen) an Unternehmen mit Sitz in Sachsen	28
2. Vergaben von Bauleistungen an Unternehmen mit Sitz in Sachsen	29

III.	Häufige Fehler im Vergabeverfahren	31
F.	Statistik über Schulungs- und Qualifizierungsmaßnahmen	33
G.	Statistik über die Tätigkeit der Nachprüfungsbehörden gem. § 9 SächsVergabeDVO	36
H.	Nachprüfungsstatistik über die Tätigkeit der Vergabekammer des Freistaates Sachsen und des Vergabesenats des Oberlandesgerichts Dresden	38
I.	Nachprüfungsstatistik der Vergabekammer des Freistaates Sachsen beim Regierungspräsidium Leipzig	38
II.	Nachprüfungsstatistik des Vergabesenats des Oberlandesgerichts Dresden	39
I.	Fazit und Ausblick	41
Anhang	Statistik über Vergaben oberhalb der EU-Schwellenwerte	

A. Einleitung

Die Beschaffungspraxis öffentlicher Stellen unterliegt dem Vergaberecht. Der vorliegende Vergabebericht zeigt die bei der Ausschreibung der Beschaffung von Leistungen und Bauleistungen durch die staatlichen Stellen gewählten Verfahren, die Häufigkeit und das Finanzvolumen von Auftragsvergaben an die Privatwirtschaft. Nicht erfasst sind Vergaben der Kommunen und Vergaben oberhalb der EU-Schwellenwerte (200.000 € bei Lieferungen und Leistungen und 5 Mio. € bei Bauleistungen). Ausnahmen bilden die Nachprüfungsstatistiken über die Tätigkeit der 1. Vergabekammer beim Regierungspräsidium Leipzig und des Vergabesenates beim Oberlandesgericht Dresden.

Zweck des sächsischen Vergaberechts ist es vor allem, die Transparenz bei der Vergabe öffentlicher Aufträge herzustellen. Diese Transparenz fördert den fairen Wettbewerb und eröffnet besonders den kleinen und mittelständischen Unternehmen eine Chance auf Teilnahme am Wettbewerb um die vom Staat zu vergebenden Aufträge.

§ 6 Abs. 1 Sächsisches Vergabegesetz (SächsVergabeG) verpflichtet die Staatsregierung, dem Landtag jährlich bis zum 30. Juni über die Entwicklung des Vergabewesens des Vorjahres zu berichten. Der dritte Vergabebericht enthält Statistiken und Übersichten, die das Vergabegeschehen der staatlichen Stellen im Bereich unterhalb der EU-Schwellenwerte im Freistaat Sachsen darstellen und verdeutlichen.

Danach hat sich die Zahl der Vergaben in den einzelnen Vergabearten gegenüber dem Vorjahr deutlich erhöht. Im Jahr 2005 wurden insgesamt 239.294 Aufträge (inkl. Kleinbeschaffungen i.S. § 1 Abs. 2 Verordnung der Sächsischen Staatsregierung zur Durchführung des Sächsischen Vergabegesetzes (SächsVergabeDVO) mit einem Gesamtvolumen von 839.090.752 € gemeldet. Im Vorjahr wurden 197.774 Ausschreibungen mit einem Volumen von 405.079.885 € gemeldet.

Das Sächsische Staatsministerium für Wirtschaft und Arbeit hat die Federführung für die Erstellung des Vergabeberichts und ihm obliegt die Koordinierung bei der Erstellung der Statistiken. Unberührt davon bleibt die inhaltliche Verantwortung für die einzelnen Beiträge nach Maßgabe der Ressortverantwortlichkeit.

B. Grundlagen des Berichts

Zur Erstellung des Berichts wurden alle sächsischen Staatsministerien, der Sächsische Rechnungshof und der Sächsische Landtag schriftlich befragt. Erfasst wurden öffentliche und beschränkte Ausschreibungen sowie freihändige Vergaben (Vergabearten). Die drei Bereiche waren wiederum in die Auftragsarten Leistungen ausgenommen Bauleistungen sowie Bauaufträge gegliedert. Der Bericht enthält alle Vergaben, die in der Zeit vom 1. Januar 2005 bis 31. Dezember 2005 durchgeführt und durch Zuschlagserteilung bzw. Vertragsschluss abgeschlossen wurden und die in den Anwendungsbereich des Sächsischen Vergaberechts fallen.

Erfasst wurde auch, ob der Auftragnehmer seinen Sitz innerhalb oder außerhalb Sachsens hat. Dabei wurde die Anschrift des Unternehmens (Briefkopf) ausgewertet. Bei einem Firmensitz in Sachsen wurde das Unternehmen als sächsisches Unternehmen eingestuft. Der Firmensitz ist nicht notwendiger Weise auch der Hauptsitz des Unternehmens. Eine andere Definition wäre somit denkbar. Aus Gründen der Verwaltungsökonomie ist auf eine weitere Differenzierung aber verzichtet worden. Handelsregisterauszüge liegen im Rahmen von Ausschreibungen nicht vor, sind aber auch nicht aussagekräftig. Der Sitz einer Unternehmenszentrale sagt nicht aus, dass die Aufgabe nicht von der örtlichen Zweigstelle durchgeführt wird und damit Arbeitsplätze in Sachsen gesichert werden.

Die losweise Vergabe von Aufträgen führt dazu, dass die Zahl der Auftragnehmer nicht in jedem Fall mit der Gesamtzahl der Beschaffungen oder Baumaßnahmen übereinstimmt.

Neu aufgenommen gegenüber dem Vergabebericht 2004, in dem nur über die Zahl der Vergaben innerhalb und außerhalb Sachsens berichtet wurde, wurde eine Differenzierung bezüglich des Auftragswertes der Vergaben an Unternehmen innerhalb Sachsens und außerhalb Sachsens. Ebenfalls neu ist die Statistik über die Verfahren der Nachprüfungsbehörden gem. § 9 SächsVergabeDVO und eine Auflistung von Fehlerquellen auf Vergabe- und Bieterseite.

Die zusätzlich neu als Anhang beigefügte Statistik über die Vergaben oberhalb der EU-Schwellenwerte (EU-Statistik) bezieht sich auf das Vergabejahr 2004. Die EU-Vergabestatistik für das Jahr 2005 wird erst im August 2006 erstellt und dem Bundesministerium für Wirtschaft und Technologie übermittelt.

C. Ergebnisse

I. Statistik über die Vergabe der öffentlichen Aufträge des Jahres 2005

1. Vergabe von Leistungen (ausgenommen Bauleistungen)

Öffentliche Ausschreibungen

	Leistungen (ausgenommen Bauleistungen)			
	Auftragswert		Sitz des Auftragnehmers	
	0,01 € - 50T € (ohne MwSt.)	> 50 – 200 T€ (ohne MwSt.)	innerhalb Sachsens	außerhalb Sachsens
Sächsische Staatskanzlei				
Zahl der Aufträge	16	3	13	6
Gesamtauftragswert:	109.300	435.100	168100	376.300
Staatl. Unternehmen				
Zahl der Aufträge	0	0	0	0
Gesamtauftragswert:	0	0	0	0

Sächsisches Staatsministerium des Innern				
Zahl der Aufträge	247	34	251	30
Gesamtauftragswert:	2.052.617	5.504.742	4.761.889	2.795.470
Staatl. Unternehmen				
Zahl der Aufträge	7	0	7	0
Gesamtauftragswert:	3.300	0	3.300	0

Sächsisches Staatsministerium der Justiz				
Zahl der Aufträge	41	10	40	11
Gesamtauftragswert:	570.400	911.800	1.395.300	86.900
Staatl. Unternehmen				
Zahl der Aufträge	0	0	0	0
Gesamtauftragswert:	0	0	0	0

	Leistungen (ausgenommen Bauleistungen)			
	Auftragswert		Sitz des Auftragnehmers	
	0,01€ - 50T€ (ohne MwSt.)	> 50 – 200T€ (ohne MwSt.)	innerhalb Sachsens	außerhalb Sachsens
Sächsisches Staatsministerium der Finanzen				
Zahl der Aufträge	30	16	36	10
Gesamtauftragswert:	993.800	1.087.600	1.707.700	373.700
Staatl. Unternehmen				
Zahl der Aufträge	147	27	153	21
Gesamtauftragswert:	1.214.882	2.397.480	2.879.952	732.410

Sächsisches Staatsministerium für Kultus				
Zahl der Aufträge	24	3	15	12
Gesamtauftragswert:	85.600	351.000	414.800	21.800
Staatl. Unternehmen				
Zahl der Aufträge	0	0	0	0
Gesamtauftragswert:	0	0	0	0

Sächsisches Staatsministerium für Wissenschaft und Kunst				
Zahl der Aufträge	182	91	149	124
Gesamtauftragswert:	3.552.061	11.606.074	5.798.053	9.360.082
Staatl. Unternehmen				
Zahl der Aufträge	0	0	0	0
Gesamtauftragswert:	0	0	0	0

Sächsisches Staatsministerium für Soziales				
Zahl der Aufträge	40	6	32	14
Gesamtauftragswert:	549.566	500.208	687.745	362.029
Staatl. Unternehmen				
Zahl der Aufträge	7	2	4	5
Gesamtauftragswert:	219.259	139.300	126.140	232.419

	Leistungen (ausgenommen Bauleistungen)			
	Auftragswert		Sitz des Auftragnehmers	
	0,01 € -50 T€ (ohne MwSt.)	> 50 – 200 T€ (ohne MwSt.)	innerhalb Sachsens	außerhalb Sachsens
Sächsisches Staatsministerium für Umwelt und Landwirtschaft				
Zahl der Aufträge	137	59	144	52
Gesamtauftragswert:	5.131.977	8.509.476	8.866.038	4.775.415
Staatl. Unternehmen				
Zahl der Aufträge	0	0	0	0
Gesamtauftragswert:	0	0	0	0

Sächsisches Staatsministerium für Wirtschaft und Arbeit				
Zahl der Aufträge	107	45	81	71
Gesamtauftragswert:	1.147.090	4.938.945	2.406.785	3.679.250
Staatl. Unternehmen				
Zahl der Aufträge	0	0	0	0
Gesamtauftragswert:	0	0	0	0

Sächsischer Landtag				
Zahl der Aufträge	0	0	0	0
Gesamtauftragswert:	0	0	0	0
Staatl. Unternehmen				
Zahl der Aufträge	0	0	0	0
Gesamtauftragswert:	0	0	0	0

Sächsischer Rechnungshof				
Zahl der Aufträge	5	0	4	1
Gesamtauftragswert:	74.574	0	70.118	4456
Staatl. Unternehmen				
Zahl der Aufträge	0	0	0	0
Gesamtauftragswert:	0	0	0	0

Beschränkte Ausschreibungen

	Leistungen (ausgenommen Bauleistungen)			
	Auftragswert		Sitz des Auftragnehmers	
	0,01 € -50 T€ (ohne MwSt.)	> 50 –200 T€ (ohne MwSt.)	innerhalb Sachsens	außerhalb Sachsens
Sächsische Staatskanzlei				
Zahl der Aufträge	0	0	0	0
Gesamtauftragswert:	0	0	0	0
Staatl. Unternehmen				
Zahl der Aufträge	0	0	0	0
Gesamtauftragswert:	0	0	0	0

Sächsisches Staatsministerium des Innern				
Zahl der Aufträge	292	6	207	91
Gesamtauftragswert:	1.955.042	593.900	1.517.489	1.031.453
Staatl. Unternehmen				
Zahl der Aufträge	0	0	0	0
Gesamtauftragswert:	0	0	0	0

Sächsisches Staatsministerium der Justiz				
Zahl der Aufträge	209	3	174	38
Gesamtauftragswert:	569.100	196.600	740.000	25.700
Staatl. Unternehmen				
Zahl der Aufträge	7	0	7	0
Gesamtauftragswert:	7.100	0	7.100	0

Sächsisches Staatsministerium der Finanzen				
Zahl der Aufträge	51	2	45	8
Gesamtauftragswert:	263.200	166.000	278.300	150.900
Staatl. Unternehmen				
Zahl der Aufträge	259	6	254	11
Gesamtauftragswert:	987.125	661.775	1.434.228	214.672

	Leistungen (ausgenommen Bauleistungen)			
	Auftragswert		Sitz des Auftragnehmers	
	0,01 € - 50 T€ (ohne MwSt.)	> 50 – 200 T€ (ohne MwSt.)	innerhalb Sachsens	außerhalb Sachsens
Sächsisches Staatsministerium für Wissenschaft und Kunst				
Zahl der Aufträge	2.451	70	817	1.704
Gesamtauftragswert:	8.269.510	8.896.824	8.838.201	8.328.133
Staatl. Unternehmen				
Zahl der Aufträge	32	0	27	5
Gesamtauftragswert:	96.238	0	94.232	2.006

Sächsisches Staatsministerium für Kultus				
Zahl der Aufträge	101	1	91	11
Gesamtauftragswert:	460.300	67.800	289.700	238.400
Staatl. Unternehmen				
Zahl der Aufträge	0	0	0	0
Gesamtauftragswert	0	0	0	0

Sächsisches Staatsministerium für Soziales				
Zahl der Aufträge	14	0	15	4
Gesamtauftragswert:	242.949	0	228.739	14.210
Staatl. Unternehmen				
Zahl der Aufträge	144	9	108	40
Gesamtauftragswert:	918.666	449.400	837.496	530.570

Sächsisches Staatsministerium für Umwelt und Landwirtschaft				
Zahl der Aufträge	322	20	299	43
Gesamtauftragswert:	2.982.434	2.299.820	3.622.105	1.660.149
Staatl. Unternehmen				
Zahl der Aufträge	9	0	9	0
Gesamtauftragswert:	867.735	0	867.735	0

	Leistungen (ausgenommen Bauleistungen)			
	Auftragswert		Sitz des Auftragnehmers	
	0,01 € - 50 T€ (ohne MwSt.)	> 50 – 00 T€ (ohne MwSt.)	innerhalb Sachsens	außerhalb Sachsens
Sächsisches Staatsministerium für Wirtschaft und Arbeit				
Zahl der Aufträge	197	19	151	65
Gesamtauftragswert:	829.661	766.600	1.202.861	393.400
Staatl. Unternehmen				
Zahl der Aufträge	0	0	0	0
Gesamtauftragswert:	0	0	0	0

Sächsischer Landtag				
Zahl der Aufträge	8	1	8	1
Gesamtauftragswert:	194.000	60.000	226.000	28.000
Staatl. Unternehmen				
Zahl der Aufträge	0	0	0	0
Gesamtauftragswert:	0	0	0	0

Sächsischer Rechnungshof				
Zahl der Aufträge	8	0	8	0
Gesamtauftragswert:	76.398	0	76.398	0
Staatl. Unternehmen				
Zahl der Aufträge	0	0	0	0
Gesamtauftragswert:	0	0	0	0

Freihändige Vergaben

	Leistungen (ausgenommen Bauleistungen)			
	Auftragswert		Sitz des Auftragnehmers	
	0,01 € -13 T€ (ohne MwSt.)	> 13 –200 T€ (ohne MwSt.)	innerhalb Sachsens	außerhalb Sachsens
Sächsische Staatskanzlei				
Zahl der Aufträge	1.032	22	847	207
Gesamtauftragswert:	890.300	1.009.000	1.112.100	787.200
Staatl. Unternehmen				
Zahl der Aufträge	6	0	6	0
Gesamtauftragswert:	6.600	0	6.600	0

Sächsisches Staatsministerium des Innern				
Zahl der Aufträge	13669	180	9708	4141
Gesamtauftragswert:	13.287.287	8.740.785	11.573.668	10.454.404
Staatl. Unternehmen				
Zahl der Aufträge	6	0	4	2
Gesamtauftragswert:	7.346	0	4.058	3.288

Sächsisches Staatsministerium der Justiz				
Zahl der Aufträge	30.349	49	24.702	5.696
Gesamtauftragswert:	13.266.800	1.367.200	11.783.700	2.850.300
Staatl. Unternehmen				
Zahl der Aufträge	226	2	226	2
Gesamtauftragswert:	236.600	68.000	304.500	100

Sächsisches Staatsministerium der Finanzen				
Zahl der Aufträge	2.763	2	2.398	367
Gesamtauftragswert:	2.481.212	104.400	1.890.312	695.300
Staatl. Unternehmen				
Zahl der Aufträge	12.830	729	11.737	1.822
Gesamtauftragswert:	14.174.695	28.658.537	32.847.073	9.986.159

	Leistungen (ausgenommen Bauleistungen)			
	Auftragswert		Sitz des Auftragnehmers	
	0,01 €- 13 T€ (ohne MwSt.)	> 13 – 200 T€ (ohne MwSt.)	innerhalb Sachsens	außerhalb Sachsens
Sächsisches Staatsministerium für Kultus				
Zahl der Aufträge	4615	20	4195	440
Gesamtauftragswert:	2.135.400	720.800	2.141.700	714.500
Staatl. Unternehmen				
Zahl der Aufträge	0	0	0	0
Gesamtauftragswert:	0	0	0	0

Sächsisches Staatsministerium für Wissenschaft und Kunst				
Zahl der Aufträge	94.332	243	49.764	44.811
Gesamtauftragswert:	109.312.891	14.237.505	56.367.779	67.182.617
Staatl. Unternehmen				
Zahl der Aufträge	3.443	0	2.053	1.390
Gesamtauftragswert:	2.700.880	0	1.678.492	1.022.388

Sächsisches Staatsministerium für Soziales				
Zahl der Aufträge	5114	22	2742	2396
Gesamtauftragswert:	2.665.069	937.076	1.846.417	1.755.728
Staatl. Unternehmen				
Zahl der Aufträge	9.796	5	4.733	5.068
Gesamtauftragswert:	5.114.938	144.345	2.273.151	2.986.132

Sächsisches Staatsministerium für Umwelt und Landwirtschaft				
Zahl der Aufträge	21.928	954	17.236	5.646
Gesamtauftragswert:	24.993.367	58.426.718	69.381.018	14.039.067
Staatl. Unternehmen				
Zahl der Aufträge	0	0	0	0
Gesamtauftragswert:	0	0	0	0

	Leistungen (ausgenommen Bauleistungen)			
	Auftragswert		Sitz des Auftragnehmers	
	0,01 € - 13 T€ (ohne MwSt.)	> 13 – 200 T€ (ohne MwSt.)	innerhalb Sachsens	außerhalb Sachsens
Sächsisches Staatsministerium für Wirtschaft und Arbeit				
Zahl der Aufträge	3174	228	2872	530
Gesamtauftragswert:	5.356.400	7.296.850	10.915.594	1.737.656
Staatl. Unternehmen				
Zahl der Aufträge	57	1	58	0
Gesamtauftragswert:	5.500	3.700	9.200	0

Sächsischer Landtag				
Zahl der Aufträge	641	0	559	82
Gesamtauftragswert:	1.007.000	0	883000	124000
Staatl. Unternehmen				
Zahl der Aufträge	0	0	0	0
Gesamtauftragswert:	0	0	0	0

Sächsischer Rechnungshof				
Zahl der Aufträge	401	0	371	30
Gesamtauftragswert:	85.310	0	77425	7885
Staatl. Unternehmen				
Zahl der Aufträge	0	0	0	0
Gesamtauftragswert:	0	0	0	0

2. Vergabe von Bauleistungen

Öffentliche Ausschreibungen

	Bauleistungen			
	Auftragswert		Sitz des Auftragnehmers	
	0,01 € - 150 T€ (ohne MwSt.)	> 150 T€ – 5 Mio.€ (ohne MwSt.)	innerhalb Sachsens	außerhalb Sachsens
Sächsisches Staatsministerium des Innern				
Zahl der Aufträge	7	0	7	0
Gesamtauftragswert:	14.200	0	14.200	0
Staatl. Unternehmen				
Zahl der Aufträge	0	0	0	0
Gesamtauftragswert:	0	0	0	0
Sächsisches Staatsministerium der Finanzen				
Zahl der Aufträge	0	0	0	0
Gesamtauftragswert:	0	0	0	0
Staatl. Unternehmen				
Zahl der Aufträge	612	104	553	163
Gesamtauftragswert:	32.833.908	28.344.529	45.650.921	15.527.516
Sächsisches Staatsministerium für Wissenschaft und Kunst				
Zahl der Aufträge	117	70	165	22
Gesamtauftragswert:	15.839.033	26.397.334	41.231.470	1.004.897
Staatl. Unternehmen				
Zahl der Aufträge	0	0	0	0
Gesamtauftragswert:	0	0	0	0
Sächsisches Staatsministerium für Umwelt und Landwirtschaft				
Zahl der Aufträge	646	144	647	143
Gesamtauftragswert:	32.890.438	50.684.607	60.806.725	22.768.320
Staatl. Unternehmen				
Zahl der Aufträge	0	0	0	0
Gesamtauftragswert:	0	0	0	0

	Bauleistungen			
	Auftragswert		Sitz des Auftragnehmers	
	0,01 € - 150 T€ (ohne MwSt.)	> 150T€ – 5 Mio.€ (ohne MwSt.)	innerhalb Sachsens	außerhalb Sachsens
Sächsisches Staatsministerium für Wirtschaft und Arbeit				
Zahl der Aufträge	251	168	382	37
Gesamtauftragswert:	10.453.800	95.961.500	97.574.100	8.841.200
Staatl. Unternehmen				
Zahl der Aufträge	0	0	0	0
Gesamtauftragswert:	0	0	0	0

Die Sächsische Staatskanzlei, das Sächsische Staatsministerium der Justiz, das Sächsische Staatsministerium für Kultus, der Sächsische Landtag und der Sächsische Rechnungshof haben keine öffentlichen Ausschreibungen von Bauleistungen gemeldet.

Beschränkte Ausschreibungen

	Bauleistungen			
	Auftragswert		Sitz des Auftragnehmers	
	0,01 € - 150 T€ (ohne MwSt.)	> 150T€ – 5 Mio.€ (ohne MwSt.)	innerhalb Sachsens	außerhalb Sachsens
Sächsisches Staatsministerium der Finanzen				
Zahl der Aufträge	0	0	0	0
Gesamtauftragswert:	0	0	0	0
Staatl. Unternehmen				
Zahl der Aufträge	607	22	534	95
Gesamtauftragswert:	17.869.119	7.788.291	22.253.737	3.403.673

Sächsisches Staatsministerium für Wissenschaft und Kunst				
Zahl der Aufträge	124	8	128	4
Gesamtauftragswert:	2.025.395	2.015.400	3.966.569	74.226
Staatl. Unternehmen				
Zahl der Aufträge	0	0	0	0
Gesamtauftragswert:	0	0	0	0

Sächsisches Staatsministerium für Umwelt und Landwirtschaft				
Zahl der Aufträge	120	5	116	9
Gesamtauftragswert:	2.105.042	2.095.670	2.778.722	1.421.990
Staatl. Unternehmen				
Zahl der Aufträge	0	0	0	0
Gesamtauftragswert:	0	0	0	0

	Bauleistungen			
	Auftragswert		Sitz des Auftragnehmers	
	0,01 € - 150 T€ (ohne MwSt.)	> 150 T€ – 5 Mio.€ (ohne MwSt.)	innerhalb Sachsens	außerhalb Sachsens
Sächsisches Staatsministerium für Wirtschaft und Arbeit				
Zahl der Aufträge	40	19	51	8
Gesamtauftragswert:	1.073.000	5.275.300	5.751.500	596.800
Staatl. Unternehmen				
Zahl der Aufträge	0	0	0	0
Gesamtauftragswert:	0	0	0	0

Die Sächsische Staatskanzlei, das Sächsische Staatsministerium des Innern, das Sächsische Staatsministerium der Justiz, das Sächsische Staatsministerium für Kultus, das Sächsische Staatsministerium für Soziales, der Sächsische Landtag und der Sächsische Rechnungshof haben keine beschränkten Ausschreibungen von Bauleistungen gemeldet.

Freihändige Vergaben

	Bauleistungen			
	Auftragswert		Sitz des Auftragnehmers	
	0,01 € - 25T€ (ohne MwSt.)	> 25 T€ - 5 Mio. € (ohne MwSt.)	innerhalb Sachsens	außerhalb Sachsens
Sächsische Staatskanzlei				
Zahl der Aufträge	14	0	1	13
Gesamtauftragswert:	9.500	0	1.900	7.600
Staatl. Unternehmen				
Zahl der Aufträge	0	0	0	0
Gesamtauftragswert:	0	0	0	0

Sächsisches Staatsministerium des Innern				
Zahl der Aufträge	388	0	376	12
Gesamtauftragswert:	66.000	0	64.200	1.800
Staatl. Unternehmen				
Zahl der Aufträge	0	0	0	0
Gesamtauftragswert:	0	0	0	0

Sächsisches Staatsministerium der Finanzen				
Zahl der Aufträge	27	0	26	1
Gesamtauftragswert:	4.700	0	4.600	100
Staatl. Unternehmen				
Zahl der Aufträge	16.887	245	15.256	1.876
Gesamtauftragswert:	34.860.227	22.237.049	46.024.184	11.073.092

Sächsisches Staatsministerium für Kultus				
Zahl der Aufträge	16	0	15	1
Gesamtauftragswert:	13.100	0	13.000	100
Staatl. Unternehmen				
Zahl der Aufträge	0	0	0	0
Gesamtauftragswert:	0	0	0	0

	Bauleistungen			
	Auftragswert		Sitz des Auftragnehmers	
	0,01 € - 25 T€ (ohne MwSt.)	> 25 T€ - 5 Mio. € (ohne MwSt.)	innerhalb Sachsens	außerhalb Sachsens
Sächsisches Staatsministerium für Wissenschaft und Kunst				
Zahl der Aufträge	4.040	4	3.775	269
Gesamtauftragswert:	6.534.453	1.981.100	6.584.356	1.931.197
Staatl. Unternehmen				
Zahl der Aufträge	0	0	0	0
Gesamtauftragswert:	0	0	0	0

Sächsisches Staatsministerium für Umwelt und Landwirtschaft				
Zahl der Aufträge	1.505	148	1.463	190
Gesamtauftragswert:	4.770.599	24.128.020	19.631.638	9.266.981
Staatl. Unternehmen				
Zahl der Aufträge	0	0	0	0
Gesamtauftragswert:	0	0	0	0

Sächsisches Staatsministerium für Wirtschaft und Arbeit				
Zahl der Aufträge	538	50	546	42
Gesamtauftragswert:	1.290.900	5.139.700	6.110.000	320.600
Staatl. Unternehmen				
Zahl der Aufträge	0	0	0	0
Gesamtauftragswert:	0	0	0	0

Das Sächsische Staatsministerium der Justiz, das Sächsische Staatsministerium für Soziales, der Sächsische Landtag und der Sächsische Rechnungshof haben keine freihändigen Vergaben von Bauleistungen gemeldet.

D. Auswertung des Vergabegeschehens im Freistaat Sachsen

Die Zahl der Ausschreibungen ist von 197.832 im Jahr 2004 auf 239.294 im Berichtszeitraum 2005 gestiegen. Dies bedeutet eine Steigerung um ca. 41.000 Ausschreibungen, also um mehr als 20 Prozent. Die Ausgaben insgesamt betragen 839.090.752 €. Davon entfallen 434.701.914 € auf Bauleistungen und 404.388.838 € auf Lieferungen und Leistungen. Die Bauleistungen machen wertmäßig nach wie vor den größeren Teil der Beschaffungen aus.

Bei Vergaben von Lieferungen und Leistungen wurden 1.286 Aufträge mit einem Gesamtvolumen von 52.086.151 € öffentlich ausgeschrieben, 4.241 Aufträge mit einem Gesamtvolumen von 32.878.176 € wurden beschränkt ausgeschrieben und 206.839 Aufträge mit einem Volumen von 319.424.511 € freihändig vergeben.

Bei Bauvergaben wurden 2.119 Aufträge mit einem Volumen von 293.419.349 € öffentlich ausgeschrieben, 945 Aufträge mit einem Volumen von 40.247.217 € wurden beschränkt ausgeschrieben und 23.862 Aufträge mit einem Volumen von 101.035.348 € freihändig vergeben.

Von den Aufträgen über Lieferungen und Leistungen sind 137.351 Aufträge innerhalb Sachsens geblieben und 75.013 Aufträge außerhalb Sachsens vergeben worden. Von den Auftragswerten verbleiben 225.374.371 € in Sachsen und 179.014.467 € wurden außerhalb Sachsens vergeben.

Von den Aufträgen über Bauleistungen sind 24.041 Aufträge innerhalb Sachsen verblieben und 2.885 Aufträge außerhalb Sachsens vergeben worden. Von den Auftragswerten im Baubereich blieben 358.461.822 € in Sachsen und 76.240.092 € wurden außerhalb von Sachsen vergeben. Die geringere Zahl der Aufträge, die außerhalb Sachsens vergeben wurden, spiegelt sich auch in den darauf entfallenden geringeren Auftragswerten wider.

Die Zahl der Vergaben bei öffentlichen Ausschreibungen im Jahr 2005 (3.405) hat sich - verglichen mit der Zahl aus 2004 (4.415) - verringert. Bei beschränkten Ausschreibungen hat sich die Zahl von 3.982 in 2004 auf 5.186 in 2005 erhöht.

Im Jahr 2004 betrug die Zahl der freihändigen Vergaben 189.335, im Jahr 2005 waren es 230.701.

Das Vergabevolumen hat sich 2005 verglichen mit 2004 bei öffentlichen und freihändigen Ausschreibungen nahezu verdoppelt. Das Volumen bei beschränkten Ausschreibungen ist annähernd gleich geblieben. Da sich die Haushaltsmittel für Beschaffungen insgesamt nicht erhöht haben, ist zu erwarten, dass das Volumen oberhalb der EU-Schwellenwerte sich verringert hat. Die Statistik zu den Vergaben oberhalb der EU-Schwellenwerte für das Jahr 2005 wird im August 2006 erstellt und an das Bundesministerium für Wirtschaft und Technologie übermittelt.

Die Auswertung der Zahl der Vergaben und Vergabevolumina im Bereich Lieferungen und Leistungen bei den einzelnen Ressorts hat keine einheitliche Tendenz ergeben.

Im Bereich der öffentlichen Ausschreibungen sind Steigerungen beim Geschäftsbereich des SMI, des SMUL, des SMWK und des SMWA festzustellen.

Das gilt auch für den Bereich der beschränkten Ausschreibungen, wo Steigerungen im Geschäftsbereich des SMI, des SMUL, des SMWK und des SMWA gemeldet worden sind.

Bei den freihändigen Vergaben ist das Gesamtvolumen in einigen Ressorts gestiegen. Das liegt zum Teil daran, dass im vergangenen Jahr die Werte aus dem nachgeordneten Bereich, ausgehend von einzelnen erhobenen Werten, hochgerechnet hingegen für das Jahr 2005 die Zahlen genau erfasst wurden.

Gesunken ist das Gesamtvolumen bei den freihändigen Vergaben im Geschäftsbereich des SMS.

Im Bereich der Bauleistungen ist im Vergleich zum Vorjahreszeitraum ebenfalls keine einheitliche Tendenz bei den Ressorts erkennbar.

Die Steigerung im Bereich des SMUL liegt beispielsweise mit daran, dass dort immer noch zahlreiche kostenintensive Leistungen zur Beseitigung von Hochwasserschäden

vergeben wurden, z.B. das Regenrückhaltebecken Lauenstein und Bauarbeiten an den Talsperren Muldenberg, Malter und Klingenberg.

Keine Bauvergaben haben die Ressorts SMJus, SMS, der SRH und der SLT gemeldet. In geringem Umfang haben die SK und das SMI Aufträge nach VOB vergeben. In den beiden letztgenannten Ressorts gab es im Bereich der Bauleistungen freihändige Vergaben, die aber weder nach Volumen noch nach Zahl bemerkenswerte Abweichungen zum Vorjahr ergeben.

Weiter hat die Auswertung der Vergabevolumina ergeben, dass die Angaben der Volumina der Vergaben des Jahres 2004 bei einigen Ressorts Ungenauigkeiten enthielten. Dadurch entsteht zum Teil der Eindruck großer Sprünge. Diese sind aber auf Erfassungsfehler, Rundungsfehler und Softwarefehler zurückzuführen. Die Nachrüstung der Erfassungssoftware erlaubt zukünftig eine exakte Erfassung aller Aufträge. Durch die aufgetretenen Erfassungsfehler ist keine Korrektur der Bewertung des Vergabegeschehens 2004 erforderlich. Es ergab sich dadurch keine Verschiebung bezüglich der Zahl der Vergaben.

E. Bewertung des Vergabegeschehens im Freistaat Sachsen

I. Überblick

Das Vergabegeschehen in Sachsen lässt im Berichtszeitraum 2005 eine stark steigende Tendenz erkennen. Das gilt sowohl hinsichtlich des Volumens als auch hinsichtlich der Zahl der Vergaben.

Für die einzelnen Vergabearten ergibt sich insgesamt folgendes Bild:

1. Auftragsvolumen

Öffentliche Ausschreibungen:	345.505.500 €	davon	293.419.349 €	Bauvergaben
Beschränkte Ausschreibungen:	73.125.393 €	davon	40.247.217 €	Bauvergaben
Freihändige Vergaben:	420.459.859 €	davon	101.035.348 €	Bauvergaben
Gesamt:	839.090.752 €	davon	434.701.914 €	Bauvergaben

Bei den Vergaben im Wege der öffentlichen Ausschreibung ist die zu verzeichnende Steigerung positiv zu bewerten. Zwar ist die Zahl der Aufträge, die öffentlich ausgeschrieben wurden mit 3.405 von 239.285, mithin 1,423 %, gering. Der Anteil der öffentlich ausgeschriebenen Aufträge am Volumen beträgt mit 345.505.252 € von insgesamt 839.090.752 € aber immerhin 41,176 %. Bei den beschränkten Vergaben hat es keine nennenswerte Steigerung gegeben. Gestiegen ist dagegen sowohl die Zahl der freihändigen Vergaben als auch das Vergabevolumen im Bereich der freihändigen Vergaben.

Die Gründe für diese Entwicklung sind vielfältig. Zum einen sind freihändige Vergaben bis zu einem Gesamtauftragswert von 13.000 € im Liefer- und Dienstleistungsbereich bzw. 25.000 € im Baubereich ohne weitere Begründung zulässig und umfassen damit besonders die Kleinbeschaffungen. Die Wertgrenzen haben sich bewährt, da sie bei den Beschaffungen für den täglichen Bedarf keine unnötigen bürokratischen Hürden aufbauen. Sie sind der Hauptgrund für die hohe Zahl freihändiger Vergaben.

Freihändige Vergaben sind aber nicht nur bei Unterschreiten der Auftragswerte von 13.000 € bzw. 25.000 € zulässig. Andere Gründe sind beispielsweise besondere Erfahrung, Zuverlässigkeit oder Einrichtungen und bestimmte Ausführungsarten, für die nur ein Unternehmen in Betracht kommt. Als weitere Gründe sind Fälle zu nennen, in denen die Leistung nicht hinreichend beschreibbar ist oder in denen Lieferungen vom gleichen Lieferanten wie die Vorlieferung aus einer Ausschreibung bestellt werden sollen. Eine Ausnahme ist auch zulässig, wenn gewerbliche Schutzrechte bestehen, die Leistung besonders dringlich oder die Geheimhaltung nötig ist.

Auf eine Ausschreibung kann trotz Überschreiten der Wertgrenze schließlich auch verzichtet werden, wenn nach Aufhebung einer öffentlichen oder beschränkten Ausschreibung eine neuerliche Ausschreibung kein wirtschaftlicheres Ergebnis verspricht oder wenn die Vergabe von Leistungen an Justizvollzugsanstalten, Einrichtungen der Jugendhilfe, Aus- und Fortbildungsstätten oder ähnliche Einrichtungen beabsichtigt ist. Daher sagt das statistische Mittel Volumen / Auftrag allein nichts über die Zulässigkeit der getätigten Vergabe aus.

Die Wertgrenzen sollten keinesfalls angehoben werden. Bei einer Anhebung der Wertgrenzen würde die Transparenzfunktion des Vergaberechts verloren gehen. Viele großvolumige Aufträge würden der Kontrolle des Wettbewerbs entzogen. Transparenz ist jedoch das wichtigste Mittel zur Korruptionsvorbeugung. Der bei der Schaffung des sächsischen Vergaberechts gefundene Kompromiss zwischen den Interessen der Auftraggeber und der Auftragnehmer - die Wertgrenzen für freihändige Vergaben - hat sich bewährt.

Sinnvoll erscheint es, die Vergaben, die auch oberhalb der Wertgrenzen von 13.000 € bzw. 25.000 € freihändig vergeben werden, einer genauen Prüfung zu unterziehen. In den Vergabebericht kann die Prüfung der Rechtmäßigkeit oder Wirtschaftlichkeit der einzelnen Vergaben nicht einfließen. Die einzelfallbezogene Prüfung liegt vielmehr bei den Ressorts.

Grundsätzlich sind dabei zwei Ansätze denkbar. Zum einen kann es eine zentrale Vergabestelle geben, die sowohl die Ausschreibungen selbst vorbereitet und

durchführt als auch eine interne Prüfung übernimmt. Dieses System erfordert in dieser Zentraleinheit eine nicht geringe personelle Ausstattung.

Zum anderen kann es dezentrale Vergabestellen mit einer zentralen Prüfstelle geben, beispielsweise angesiedelt im jeweiligen Rechtsreferat. Die Beschreibung des Ausschreibungsvorhabens und dessen Durchführung obliegt dabei dem Fachreferat.

Dieser Ansatz hat den Vorteil, dass in der zentralen Prüfstelle die Vorhaben zusätzlich von einer objektiven Warte aus betrachtet werden. Gleichzeitig ist der Sachverstand zu den vergaberechtlichen Spezifika gebündelt, der Sachverstand auf fachressort-spezifischer Ebene wird aber dort eingebracht, wo er sich ohnehin befindet, ohne zusätzliches Personal zur Verfügung stellen zu müssen.

2. Zahl der Aufträge

Öffentliche Ausschreibungen:	3.405	davon	945	Bauvergaben
Beschränkte Ausschreibungen:	5.186	davon	2.119	Bauvergaben
Freihändige Vergaben:	230.699	davon	23.862	Bauvergaben
Gesamt:	239.290	davon	26.926	Bauvergaben

Die Zahl der Aufträge im Bereich der öffentlichen Ausschreibung hat sich um ca. 1.000 Fälle verringert. Die Zahl der beschränkten Vergaben ist um ca. 1.000 gestiegen. Die Zahl der freihändigen Vergaben ist um ca. 41.000 Stück gestiegen.

3. Das statistische Mittel beträgt bei:

öffentlicher Ausschreibung	101.470,04	€ pro Auftrag
beschränkter Ausschreibung	14.100,54	€ pro Auftrag
freihändigen Vergaben	1.822,55	€ pro Auftrag

Im Vergleich zum Vorjahr ist das statistische Mittel bei den einzelnen Vergabearten im nachvollziehbaren Rahmen geblieben. Es gibt keine Anhaltspunkte, die auf unrechtmäßige Handhabung schließen ließen. Nochmals hingewiesen sei auf die Bedeutung der Wertgrenzen für die freihändige Vergabe in diesem Zusammenhang.

Deutlich wird wiederum, dass die großvolumigen Aufträge in der Regel durch öffentliche Ausschreibung vergeben wurden. Auch im Jahr 2005 fällt der durchschnittliche Auftragswert der freihändigen Vergaben dagegen deutlich geringer aus. Das belegt, dass die hohe Zahl der freihändigen Vergaben in der Vielzahl der Kleinaufträge begründet ist.

Die Zunahme der Vergabevorgänge insgesamt und besonders der freihändigen Vergaben lässt im Übrigen den Schluss zu, dass die Aufträge nochmals stärker gesplittet wurden als früher und damit auch vermehrt an regionale und kleinere Unternehmen vergeben wurden, die für Kleinaufträge regelmäßig in höherem Maße in Frage kommen als Großunternehmen.

Damit kommt das Vergaberecht auch seiner Aufgabe zur Förderung des Mittelstandes nach.

II. Vergaben an Unternehmen mit Sitz in Sachsen

Betrachtet werden die Vergaben, geschlüsselt nach dem Sitz des Unternehmens innerhalb und außerhalb Sachsens.

Eine darüber hinausgehende Differenzierung der Auftragsverteilung sieht der Vergabebericht nicht vor. Für eine kleinräumige Zuordnung ist der Erfassungsaufwand bei rund 239.000 Aufträgen zu hoch, zum anderen wäre der Erkenntniswert daraus gering. Für Sachsen kommt es darauf an, ob die sächsische Wirtschaft von Aufträgen profitiert. Ist das nicht der Fall, spielt es für Sachsen keine Rolle, wohin der Auftrag ansonsten gegangen ist.

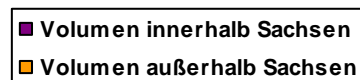
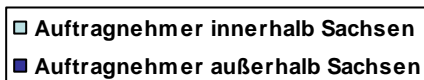
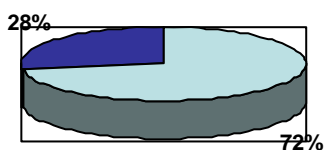
Aus der Statistik der Vergaben oberhalb des Schwellenwertes für das Jahr 2004 ergibt sich, dass lediglich sechs Aufträge aus Sachsen in einen anderen EU-Mitgliedstaat vergeben wurde. Die Wahrscheinlichkeit, dass ein Auftrag unterhalb des Schwellenwertes in einen anderen EU-Mitgliedstaat vergeben wurde, erscheint daher sehr gering, zumal es sich hierbei um geringere Auftragswerte handelt.

1. Vergaben von Leistungen (ausgenommen Bauleistungen) an Unternehmen mit Sitz in Sachsen

Sächsische Unternehmen haben bewiesen, dass sie sich auf dem Markt sehr gut durchsetzen können. Von insgesamt 212.364 Aufträgen gingen 137.351 Aufträge an Firmen innerhalb Sachsens. Das bedeutet, dass in 64,68 % aller Ausschreibungen sächsische Firmen das wirtschaftlichste Angebot unterbreitet haben.

Auch beim Volumen wird deutlich, wie viel Wirtschaftskraft das Vergabegeschehen innerhalb Sachsens generiert. 62,97 % des Volumens gingen an Firmen innerhalb Sachsens. Das sind 254.643.891 € von insgesamt 404.406.739 €.

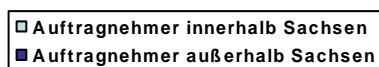
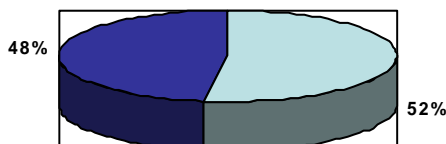
Öffentliche Ausschreibungen



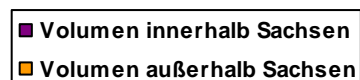
Aufträge innerhalb Sachsens: 929
Aufträge außerhalb Sachsens: 357

Volumen innerhalb Sachsens: 29.285.920 €
Volumen außerhalb Sachsens: 22.800.231 €

Beschränkte Ausschreibungen

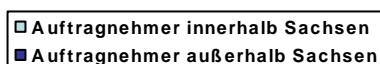
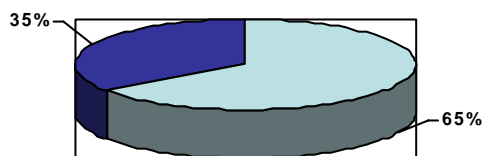


Aufträge innerhalb Sachsens: 2.220
Aufträge außerhalb Sachsens: 2.021

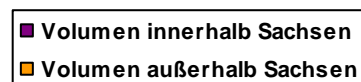


Volumen innerhalb Sachsens: 20.260.584 €
Volumen außerhalb Sachsens: 12.617.593 €

Freihändige Vergaben



Aufträge innerhalb Sachsen: 134.211
Aufträge außerhalb Sachsen: 72.630



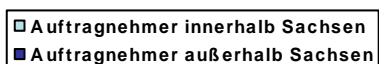
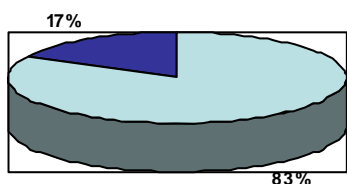
Volumen innerhalb Sachsen: 205.095.787 €
Volumen außerhalb Sachsen: 114.346.724 €

2. Vergaben von Bauleistungen an Unternehmen mit Sitz in Sachsen

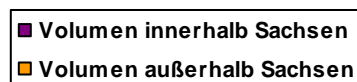
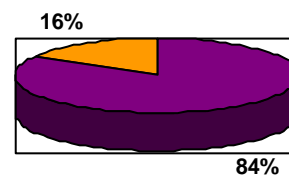
Bei der Vergabe von Bauleistungen (inkl. Kleinbeschaffungen) gingen 82,46 % des Volumens, d.h. der weitaus größte Teil der vergebenen Mittel, an sächsische Unternehmen. Von insgesamt 434.701.914 € blieben 358.461.822 € in Sachsen.

Von den diesen Mitteln zu Grunde liegenden 26.926 Aufträgen sind 24.041 Aufträge in Sachsen verblieben, d.h. 89,29 %

Öffentliche Ausschreibungen

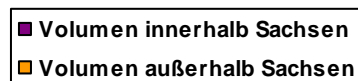
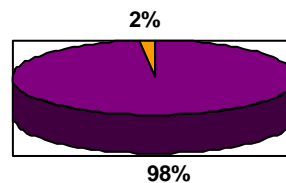
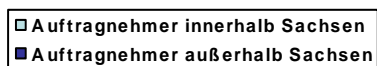
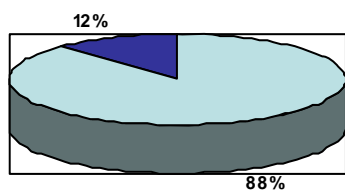


Aufträge innerhalb Sachsen: 1754
Aufträge außerhalb Sachsen: 365



Volumen innerhalb Sachsen: 245.277.416 €
Volumen außerhalb Sachsen: 48.141.933 €

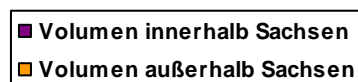
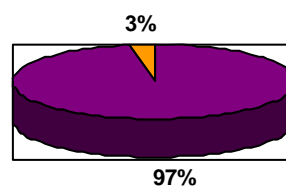
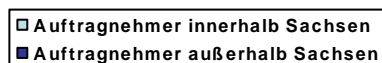
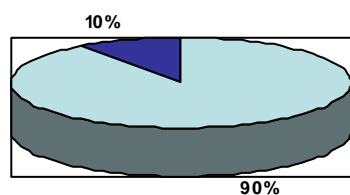
Beschränkte Ausschreibungen



Aufträge innerhalb Sachsen: 829
Aufträge außerhalb Sachsen: 116

Volumen innerhalb Sachsen: 34.750.528 €
Volumen außerhalb Sachsen: 5.496.689 €

Freihändige Vergaben



Aufträge innerhalb Sachsen: 21458
Aufträge außerhalb Sachsen: 2404

Volumen innerhalb Sachsen: 78.433.878 €
Volumen außerhalb Sachsen: 22.601.470 €

Aus der Aufstellung wird ersichtlich, dass im Baubereich die Aufträge weit überwiegend an sächsische Unternehmen vergeben wurden.

Ein Vergleich zwischen 2004 und 2005 ist nur für die Zahl der vergebenen Aufträge möglich, da das Volumen innerhalb/außerhalb Sachsens für den Vergabebericht 2004 nicht abgefragt wurde.

	Aufträge innerhalb Sachsens		Aufträge außerhalb Sachsens	
	2004	2005	2004	2005
Öffentliche Ausschreibungen	3.157	2.683	1.348	722
Beschränkte Ausschreibungen	3.314	3.049	677	2.137
Freihändige Vergaben	12.5421	155.669	62.536	75.034
Gesamt	131.892	161.401	64.561	77.893

Im Vergleich zu 2004 wurden im Jahr 2005 mehr Aufträge an Auftragnehmer mit Sitz in Sachsen vergeben.

Während 2004 32,8 % der Aufträge an Unternehmen außerhalb Sachsens vergeben wurden, waren dies 2005 noch 32,6 %.

III. Häufige Fehler im Vergabeverfahren

Es liegt keine sächsische Statistik zu häufig aufgetretenen Fehlern bei Vergabeverfahren vor. Der Aufwand zur Erhebung einer solchen Statistik wäre sehr hoch, da jedes einzelne Verfahren ausgewertet werden müsste. Kontakte zu anderen Ländern, zu Vergabestellen und zur Wirtschaft ergaben folgende wiederkehrende Fehler auf Seiten der Vergabestelle:

- Abweichung vom Vorrang der öffentlichen Ausschreibung ohne Vorliegen und Begründung der vergaberechtlich zulässigen Ausnahmetatbestände
- Nichtberücksichtigung des wirtschaftlichsten Angebots
- Bevorzugung des Angebots eines ortsansässigen / in der Region ansässigen Bieters aus vergabefremden Erwägungen gegenüber dem wirtschaftlichsten Angebot
- Zulassung eines Angebots, das auszuschließen wäre
- Ausscheiden des wirtschaftlichsten Angebots durch nachträgliche Losaufteilung

auf Seiten der Bieter:

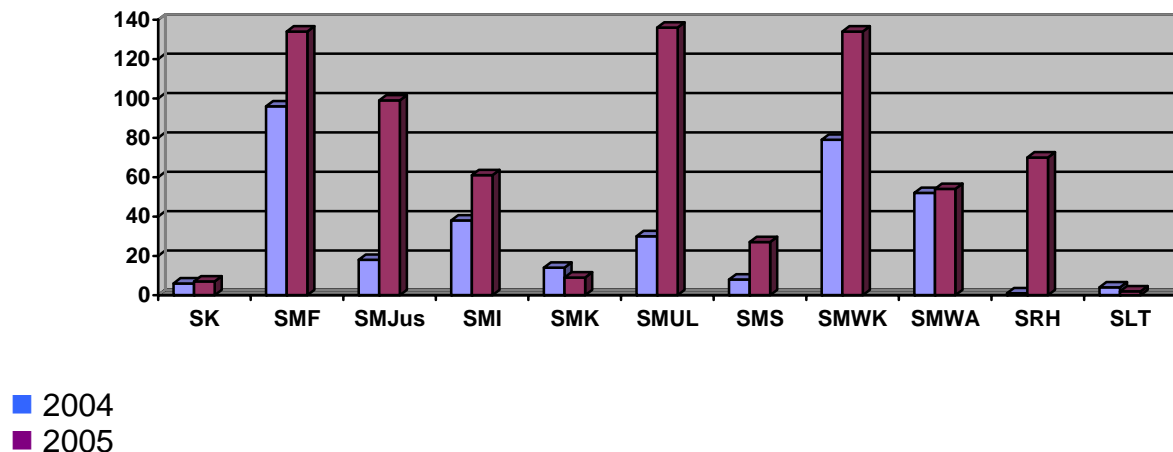
- Veränderung der Verdingungsunterlagen
- Unvollständigkeit der Unterlagen
- Fehlen einer rechtsverbindlichen Unterschrift
- verspäteter Eingang des Angebotes

Daraus lässt sich schließen, dass bei den Vergabestellen der kontinuierlichen Aus- und Weiterbildung ein hoher Stellenwert beizumessen ist. Auf Bieterseite kann eine Präqualifizierung die Fehlerquote verringern.

F. Statistik über Schulungs- und Qualifizierungsmaßnahmen der Vergabestellen

§ 11 Abs. 1 SächsVergabeDVO bestimmt, dass der Dienstherr oder Arbeitgeber der für die Vergabe öffentlicher Aufträge Verantwortlichen sicherzustellen hat, dass ausreichend qualifiziertes Personal vorhanden ist und dass durch regelmäßige Qualifizierungs- und Fortbildungsmaßnahmen dieser Standard auch für die Zukunft gesichert wird.

Zahl der Schulungs- und Qualifizierungsmaßnahmen 2005 im Vergleich zu 2004



Die Maßnahmen teilten sich pro Ressort wie folgt auf:

Vergabestelle	Zahl der Veranstaltungen	Zahl der Veranstaltungen ¹⁾	Zahl der Teilnehmer	Zahl der Teilnehmer	Kosten in €	Kosten in €
	2004	2005	2004	2005	2004	2005
Sächsische Staatskanzlei	6	7	7	15	0	1.250,00
Sächsisches Staatsministerium des Innern	38	61	49	74	5.707,00	4.987,30
Sächsisches Staatsministerium der Finanzen incl. Staatl. Unternehmen	96	134	178	304	11.001,40	27.351,43
Sächsisches Staatsministerium der Justiz	18	99	13	110	1.388,97	4.711,44
Sächsisches Staatsministerium für Wirtschaft und Arbeit	52	54	153	256	2.709,00	858,86
Sächsisches Staatsministerium für Kultus	14	9	15	7	2.235,00	182,88
Sächsisches Staatsministerium für Umwelt und Landwirtschaft incl. Staatl. Unternehmen	30	136	92	294	5.037,00	51.755,64
Sächsisches Staatsministerium für Wissenschaft und Kunst	79	134	84	209	20.400,00	50.533,04
Sächsisches Staatsministerium für Soziales incl. Staatl. Unternehmen	8	27	14	18	3.360,00	5.126,00
Sächsischer Landtag	4	2	2	3	2.051,68	0,0
Sächsischer Rechnungshof	1	70	1	225	88,00	20.808,39
Gesamt	346	733	608	1515	53.978,05	167.564,97

¹⁾ Unter der „Zahl der Veranstaltungen“ sind die vom jeweiligen Ressort beschickten Veranstaltungen zu verstehen. Da möglicherweise mehrere Ressorts Bedienstete zur gleichen Veranstaltung entsandt haben, sind Doppelnennungen möglich.

Es ist festzustellen, dass sich die Zahl der besuchten Veranstaltungen im Jahr 2005 im Vergleich zum Vorjahr verdoppelt hat; auch die Zahl der Teilnehmer ist auf mehr als das Doppelte angestiegen. Die Kosten für die Schulungs- und Qualifizierungsmaßnahmen sind insgesamt sogar auf das Dreifache gestiegen. Das lässt den Schluss zu, dass die Notwendigkeit, die vergaberechtlichen Kenntnisse der Beschäftigten der Vergabestellen zu erweitern, stärker ins Bewusstsein gerückt ist.

Den höchsten finanziellen Aufwand hatten das SMUL, das SMWK, das SMF und der SRH; diese hatten auch die meisten Teilnehmer in die Weiterbildungsveranstaltungen entsandt. Auch das SMWA hatte sehr viele Teilnehmer zu Schulungs- und Qualifizierungsmaßnahmen geschickt, dafür sind aber nur geringe Kosten entstanden. Hinsichtlich der Kosten für die entsprechenden Maßnahmen ist zu berücksichtigen, dass Weiterbildungsmaßnahmen bei der Akademie für Öffentliche Verwaltung des Freistaates Sachsen (AVS) für den staatlichen Bereich kostenfrei sind; externe Weiterbildungen kosten im Durchschnitt 1.000 €/ Tag.

Um das Ausbildungsniveau der Beschäftigten in den Vergabestellen sicherzustellen, werden auch in den nächsten Jahren Qualifizierungs- und Fortbildungsmaßnahmen erforderlich sein, zumal das Vergaberecht sich ständig fortentwickelt. Dazu kommt, dass das Personal der Vergabestellen - auch zur Korruptionsvorbeugung - regelmäßig ausgetauscht wird; auch das macht Weiterbildungen erforderlich.

G. Statistik über die Tätigkeit der Nachprüfungsbehörden gemäß § 9 SächsVergabeDVO

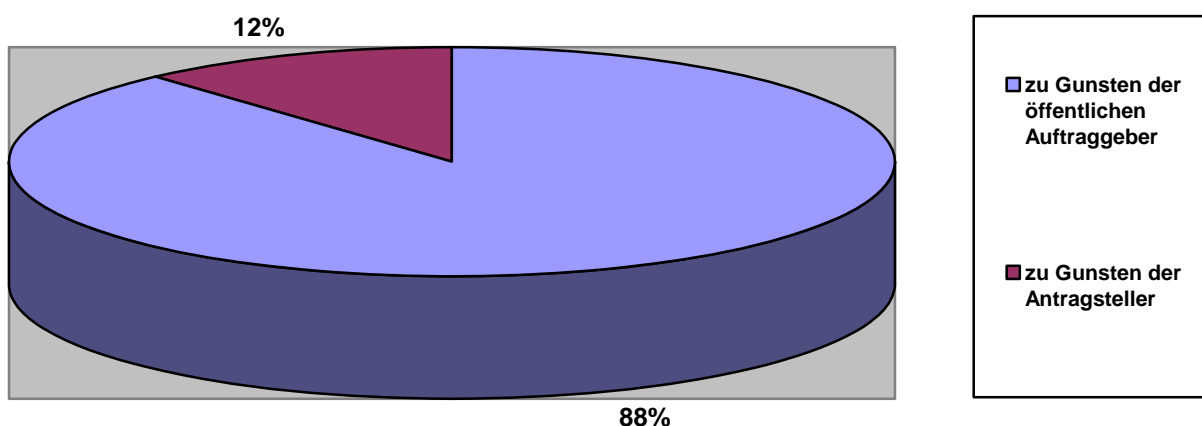
Übersteigt der Auftragswert 150.000 € bei Bauleistungen oder 50.000 € bei Lieferungen und Leistungen und beanstandet ein Bieter beim Auftraggeber fristgemäß schriftlich die Nichteinhaltung von Vergabevorschriften hat dieser, sofern er der Beanstandung nicht abhilft, die Nachprüfungsbehörde zu unterrichten. Der Zuschlag darf in diesem Fall nur erteilt werden, wenn die Nachprüfungsbehörde (Rechtsaufsichtsbehörde bzw. bei Zuwendungsempfängern, die nicht öffentliche Auftraggeber sind, die Bewilligungsbehörde) nicht innerhalb von zehn Kalendertagen nach Unterrichtung das Vergabeverfahren gegenüber dem Auftraggeber beanstandet.

	Anzahl der Verfahren	Ergebnis	
		zu Gunsten öffentlicher Auftraggeber	zu Gunsten Antragsteller
VOL			
SK	0	0	0
SMF	3	1	2
SMJus	0	0	0
SMI	10	8	2
SMK	1	1	0
SMUL	2	2	0
SMS	1	0	1
SMWK	72	69	3
SMWA	1	1	0
SRH	0	0	0
SLT	0	0	0
Summe	89	81	8

VOB			
SK	0	0	0
SMF	17	16	1
SMJus	0	0	0
SMI	27	22	5
SMK	0	0	0
SMUL	22	18	4
SMS	0	0	0
SMWK	9	9	0
SMWA	2	2	0
SRH	0	0	0
SLT	0	0	0
Summe	78	68	10

Sonstige ¹⁾			
SK	0	0	0
SMF	0	0	0
SMJus	0	0	0
SMI	0	0	0
SMK	0	0	0
SMUL	19	17	2
SMS	0	0	0
SMWK	3	1	2
SMWA	0	0	0
SRH	0	0	0
SLT	0	0	0
Summe	22	18	4
Gesamt	189	167	22

¹⁾ Unter „Sonstige“ sind die Vergabeverfahren für freiberufliche Leistungen einzutragen, die eigentlich der VOF unterfallen, die aber mangels Erreichens des Schwellenwertes keine Anwendung findet.



Die Grafik zeigt die Erfolgsquote der von den Nachprüfungsbehörden gem. § 9 SächsVergabeDVO durchgeführten Verfahren. Von den insgesamt 189 Verfahren gingen lediglich 22 Verfahren (12 %) zu Gunsten der Antragsteller aus. Die deutliche Mehrheit der Nachprüfungen (88 %) ging zu Gunsten der öffentlichen Auftraggeber aus. Das spricht für die Qualität der Arbeit der Vergabestellen.

Die meisten Verfahren zur Vergabe von Leistungen gab es beim SMWK und beim SMI, bei denen auch die Zahl der Vergaben sehr hoch war. Bei Bauvergaben gab es die meisten Verfahren beim SMI, dem SMUL und beim SMF, da diese Ressorts die meisten Baumaßnahmen in Auftrag gegeben haben.

H. Nachprüfungsstatistik der Vergabekammer des Freistaates Sachsen und des Vergabesenats des Oberlandesgerichts Dresden

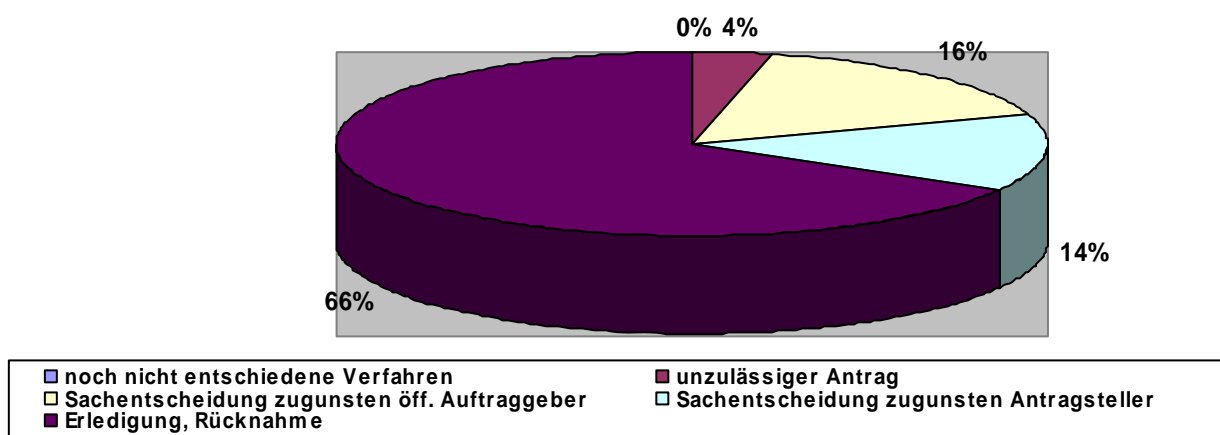
I. Nachprüfungsstatistik der Vergabekammer des Freistaates Sachsen

Die 1. Vergabekammer des Freistaates Sachsen beim Regierungspräsidium Leipzig hat ihre Tätigkeit zum 1. Juli 1999 aufgenommen. Gemäß §§ 102 ff. GWB ist sie zuständig für die Nachprüfung der Vergabe von Aufträgen öffentlicher Auftraggeber, die in Sachsen ihren Sitz haben, soweit die Vergaben nicht dem Bund zuzurechnen sind. Die Auftragswerte müssen die EU-Schwellenwerte erreichen oder überschreiten. Die Vergabekammer prüft, ob die Auftraggeber bei der Vergabe von Aufträgen gegen das Vergaberecht verstoßen haben und dadurch Unternehmen, die ein Interesse am Auftrag haben, in ihren Rechten verletzt wurden.

Gegen die Entscheidungen der 1. Vergabekammer des Freistaates Sachsen beim Regierungspräsidium Leipzig ist die sofortige Beschwerde beim Oberlandesgericht Dresden möglich.

	Anzahl der Verfahren	EU-Ast.	offene Verfahren	Antrag nach § 115 Abs. 2 GWB			Antrag			
				zurückgewiesen	stattgegeben	zurückgenommen	Unzulässigkeit unzulässig	Sachentscheidungen		Sonstige Erledigung
							zu Gunsten öffentlicher Auftraggeber	zu Gunsten Antragsteller		
VOL	65	1	0	2	0	1	1	10	11	43
VOB	78	0	0	2	0	0	0	16	7	55
VOF	19	0	0	2	0	0	5	0	4	10
Summe	162	1	0	6	0	1	6	26	22	108

Die Vergabekammer hat im Berichtszeitraum 162 Vergaben überprüft. Das sind mehr Verfahren als im Vorjahr (2004: 144).

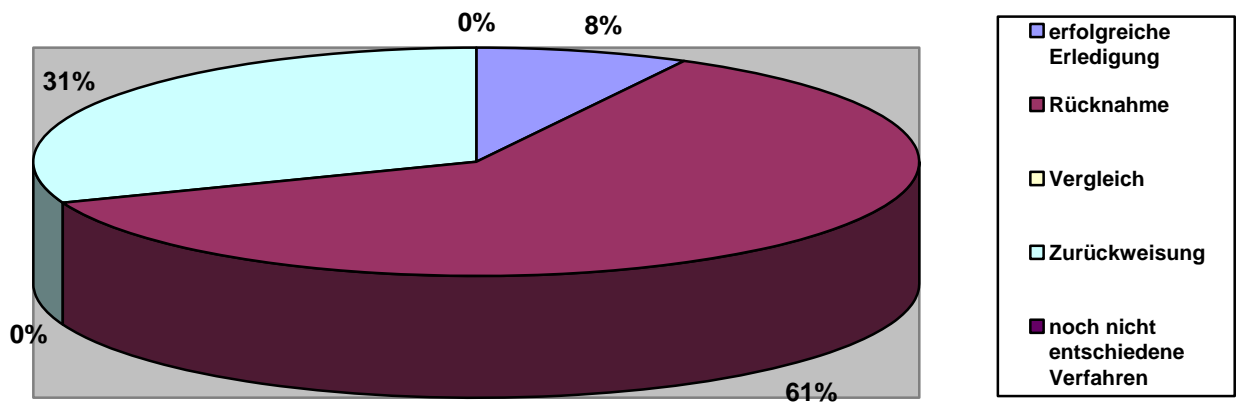


Die Grafik zeigt die Art der Erledigung der bei der Vergabekammer Sachsen im Jahr 2005 anhängigen Verfahren. Wie im vergangenen Jahr wurden 2/3 der Verfahren durch Erledigung oder Rücknahme des Antrags beendet; 6 Anträge waren nicht zulässig. Zu Gunsten der Antragsteller wurden 22 Verfahren (14 %) entschieden.

II. Nachprüfungsstatistik des Vergabesenats des Oberlandesgerichtes Dresden

Anzahl der Verfahren	Anzahl der Beschwerden	Beschwerde durch			Art der Erledigung					noch nicht entschieden
		Antragsteller I. Instanz	Antragsgegner I. Instanz	Beigeladene(n)	überwiegend erfolgreich	Rücknahme	Vergleich	Zurückweisung	überwiegend zurückgewiesen	
13	13	8	3	2	1 (Antragsteller I. Inst.)	8	0	4	0	0

Vor dem Oberlandesgericht (OLG) Dresden gab es im Jahr 2005 13 Verfahren, weniger als im Jahr 2004. Daraus kann auf die hohe Qualität der Entscheidungen der Vergabekammer Sachsen geschlossen werden. Zum Jahresende 2005 war kein Verfahren offen.



Die Grafik zeigt die Statistik des Vergabesenats des Oberlandesgerichts Dresden zu allen im Jahr 2005 erhobenen Sofortigen Beschwerden. Es ist zu erkennen, dass die deutliche Mehrheit der sofortigen Beschwerden (61 %) nicht streitig entschieden, sondern durch Antragsrücknahme beendet wurden. Das entspricht in etwa dem Ergebnis des Vorjahres. Die übrigen Verfahren wurden fast alle zurückgewiesen; lediglich ein Verfahren wurde zu Gunsten des Beschwerdeführers entschieden.

I. Fazit und Ausblick

Insgesamt ist ein Anstieg der Zahlen festzustellen. Diese Tendenz betrifft sowohl die Zahl der Vorgänge als auch das Volumen der im Wege einer Vergabe ausgegebenen Mittel. Aus Rückfragen der Ressorts bei der Erstellung des Vergabeberichts drängt sich der Eindruck auf, dass in wesentlich größerem Umfang als bislang, Vorgänge als vergaberechtsrelevant eingestuft und erkannt wurden. So wurde beispielsweise angefragt, ob der Einkauf eines Blumenstraußes - als Präsent durch den Minister überreicht - oder die Kosten für Bewirtung u.ä. ebenfalls als ein Vergabevorgang zu bewerten sei. Festzustellen ist ferner, dass gerade Kleinmaterial einzeln beschafft wird, was jedes Mal ein eigener Vergabevorgang ist. Da insgesamt keine höheren Haushaltsmittel eingestellt worden sind, ist davon auszugehen, dass oberhalb des EU-Schwellenwertes weniger ausgegeben wurde. Das dürfte sich durch die Statistik der über den Schwellenwerten vergebenen Aufträgen (EU-Statistik) für 2005 bestätigen. Wenn die Ausschreibungen vermehrt im Bereich unterhalb des EU-Schwellenwertes stattfinden, bedeutet das, dass hier der Wert pro Ausschreibung gestiegen ist.

Der Anstieg im Bereich der freihändigen Vergaben beruht vor allem auf den festgelegten „Bagatellklauseln“, wonach Aufträge die den Werte 13.000 € bzw. 25.000 € nicht erreichen, grundsätzlich freihändig vergeben werden können. Der durchschnittliche Preis pro Vergabe je nach Vergabeart liegt bei 1.822,55 €, und damit zwar über dem Durchschnittswert im vergangenen Jahr, aber immer noch deutlich unter dem Durchschnittswert der beschränkten Vergaben und öffentlichen Ausschreibungen.

Aussagen zu der Frage, ob Unternehmen ihre Mitarbeiter unter Beachtung der einschlägigen Vorschriften, besonders des Arbeitnehmer-Entsendegesetzes (AEntG), entlohnen, sind in diesem Zusammenhang nicht möglich, da diese Frage sich nicht aus den den Vergabestellen von den Unternehmen generell vorzulegenden Unterlagen ergeben. Die Einhaltung des AEntG wird von der Arbeits- und Zollverwaltung kontrolliert.

Die Frage, ob das wirtschaftlichste Angebot zugleich das billigste war, kann nicht beantwortet werden. Das könnte nur ermittelt werden, wenn alle Vergaben nachgeprüft würden.

Aussagen dazu, in wie vielen Fällen das wirtschaftlichste Angebot den Zuschlag erhalten hat und inwieweit die Mindestlohnregelungen eingehalten wurden, sind auch zukünftig nicht vorgesehen, da der Aussagegehalt sehr gering ist. Die Antwort der Vergabestellen und der Unternehmen wird mit großer Sicherheit immer lauten: „In allen Fällen“.

Die im Vergabebericht 2004 angekündigte Reform des Vergaberechts konnte im Berichtszeitraum aufgrund der Neuwahl des Deutschen Bundestages nicht beendet werden. Die Arbeitsentwürfe des BMWA zur Neuregelung des Vergaberechts wurden mit dem Ende der Legislaturperiode gegenstandslos. Erst nach der Entscheidung der neuen Bundesregierung zur Struktur des Vergaberechts, nach der das bestehende Kaskadenprinzip aus Gesetz, Verordnung und Verdingungsordnungen beibehalten werden soll, wurden die Arbeiten zur Neuregelung des Vergaberechts fortgesetzt.

Die Bundesregierung will die Novellierung des Vergaberechts in zwei Stufen durchführen: Da die Umsetzungsfrist für die Richtlinien 2004/17/EG und 2004/18/EG des EU-Legislativpaketes bereits zum 31. Januar 2006 abgelaufen ist, sollen die dringendsten Regelungen aus den Richtlinien in einer Sofortaktion durch Änderung der Verdingungsordnungen und der Vergabeverordnung übernommen werden. Erst danach sollen die Gesetzesänderungen folgen, durch die das deutsche Vergaberecht modernisiert und vereinfacht wird.

VOL, VOB und VOF sind geändert; sie werden im Bundesanzeiger veröffentlicht. Bis zur Schlussredaktion dieses Berichts befand sich die Dritte Verordnung zur Änderung der Vergabeverordnung noch in der Abstimmung. Gesetzentwürfe zur Änderung des Gesetzes gegen Wettbewerbsbeschränkungen (GWB) sowie die Novellierung des ÖPP-Beschleunigungsgesetzes („PPP-Vereinfachungsgesetz“) sollen bis Herbst 2006 erarbeitet und bis Jahresende in das Gesetzgebungsverfahren eingebracht werden.

Das Vergaberecht befindet sich auch unter dem Gesichtspunkt der wachsenden Bedeutung der elektronischen Vergabe in einem Veränderungsprozess. Ziel soll eine vollständige, medienbruchfreie elektronische Abwicklung von öffentlichen Aufträgen sein. Die rechtlichen Rahmenbedingungen für die internetgestützte elektronische Abwicklung des Vergabeprozesses sind bereits geschaffen.

Elektronische Beschaffungen können zur Optimierung des internen Beschaffungsprozesses, einer Erweiterung des Kreises potentieller Bieter, mehr Wettbewerb und größerer Transparenz führen. Ein weiterer Vorteil elektronischer Vergaben könnte künftig darin liegen, dass die Erfassung der Vorgänge für die Erstellung des Vergabeberichts vereinfacht werden kann. Zudem können dadurch künftig Erfassungsfehler vermieden werden.

Die praktische Nutzung von eVergaben ist trotz vielfältiger Initiativen auf Bundes-, Länder- und kommunaler Ebene dagegen noch gering. Ein Hauptgrund wird allgemein in der fehlenden Interoperationalität der zahlreichen Vergabepattformen und der mangelnden Standardisierung elektronischer Dokumente gesehen.

Als Ausblick sollen noch einige Überlegungen genannt werden, wie der Vergabebericht informativer werden könnte, ohne ihn jedoch mit Daten zu überfrachten, die letztlich zu keinem Erkenntniszuwachs führen. So könnten ausgehend von den Anregungen aus der Anhörung vom 13. Januar 2006 in den Vergabebericht für das Jahr 2007 (eine rückwirkende Erfassung für das laufende Kalenderjahr wäre zu aufwändig) zum Beispiel die Vergaben der Kommunen und Landkreise aufgenommen werden. Das setzt aber eine entsprechende gesetzliche Grundlage voraus. Interessant wäre auch festzustellen, inwieweit Bürgschaften gefordert wurden und letztlich auch zum Einsatz kamen.



Öffentliches Auftragswesen

**EU-Statistik
für das Jahr 2004**

**Zusammenstellung
für den Freistaat Sachsen**

Vordrucke 2, 4 und 6 beinhalten Zahl und Wert der in jedem der Fälle des Verhandlungsverfahrens vergebenen Aufträge (aufgegliedert nach Beschaffungsstellen, Kategorien von Waren und Dienstleistungen und Nationalität des erfolgreichen Bieters).

Für **Sektorenauftraggeber** gilt nach § 2 Nr. 1 VgV ein Schwellenwert von 400.000 EUR für Liefer- und Dienstleistungsaufträge und nach § 2 Nr. 4 VgV ein Schwellenwert von 5 Mio. EUR für Bauaufträge.

Den nach Sektoren aufgegliederten Gesamtwert der Aufträge über den Schwellenwert enthält **Vordruck 7**.

Das Gemeinsame Vokabular für öffentliche Aufträge (**Common Procurement Vocabulary - CPV**) ist wegen den angenommen zwischenstaatlichen Bezugs nur bei Auftragsvergaben ab den EU-Schwellenwerten verbindlich anzuwenden. Das CPV dient einer möglichst eindeutigen Beschreibung des Auftragsgegenstandes in den Vergabebekanntmachungen, die die öffentlichen Auftraggeber dem Amt für amtliche Veröffentlichungen in Luxemburg zu übermitteln haben.

Vordruck 1

VORDRUCK 1

JÄHRLICHE STATISTISCHE AUFSTELLUNG nach § 30 a Nr. 2 VOL/ A
Aufstellung der vergebenen Lieferaufträge über dem Schwellenwert

Vergabestelle: **Freistaat Sachsen**

Jahr: 2004

Schwellenwert: 200.000 Euro

Nationalität des Lieferanten	Warenart nach CPV	Verfahren gem. § 3 a Nr. 1(1) VOL/ A						GESAMT	
		Offen		Nicht offen		Verhandlung			
		Anzahl	Wert in 1.000 Euro	Anzahl	Wert in 1.000 Euro	Anzahl	Wert in 1.000 Euro	Anzahl	Wert in 1.000 Euro
deutsch	36122200	2	77,0					2	77,0
deutsch	30200000-1	3	238,0					3	238,0
deutsch	22111000-1	15	844,0					15	844,0
deutsch	33190000-8	1	44,6					1	44,6
deutsch	33100000-1	1	39,8					1	39,8
deutsch	33111000-1	1	51,5					1	51,5
deutsch	33195000	1	54,5					1	54,5
deutsch	33162100-4	1	7,9					1	7,9
deutsch	33190000-8	1	101,0					1	101,0
	33190000-6								
deutsch	33157100-6	1	53,9					1	53,9
deutsch	33192130-2	1	136,6					1	136,6
deutsch	28213700-5	1	29,3					1	29,3
deutsch	36121200-7	1	20,9					1	20,9
deutsch	36115000-0	1	34,0					1	34,0
	36121210-0								
deutsch	22111000-1	1	256,0					1	256,0
	33162200								
deutsch	33169000	3	333,0					3	333,0
deutsch	40.10.00.00-3	1	537,2					1	537,2
deutsch	33 11 5000	1	483,5					1	483,5

deutsch	36150000-7	4	96,0					4	96,0
deutsch	34144211-0					1	550	1	550,0
deutsch	74841000-6	1	226,0					1	226,0
deutsch	74841000-6	1	348,0					1	348,0
deutsch	34144210-3	1	229,0					1	229,0
deutsch	34212000-6	1	365,0					1	365,0
deutsch	34114110-3	1	268,0					1	268,0
deutsch	34114121-3	1	369,0					1	369,0
deutsch	45222100-0			1	296			1	295,5
deutsch	33.11.51.00-0	1	558,0					1	558,0
deutsch	33.11.14.00-5	1	85,0					1	85,0
deutsch	90121000	1	224,0					1	224,0
deutsch	22111000	3	343,0					3	343,0
deutsch	34114110	4	615,4					4	615,4
deutsch	34114121	2	273,7					2	273,7
deutsch	36000000-1	1	350,8					1	350,8
deutsch	29816000-2	1	850,0					1	850,0
deutsch	36115000-0			1	320			1	320,0
deutsch	34144210-3			1	1.034			1	1033,9
deutsch	36121000-5	1	600,0					1	600,0
deutsch	34144210-3			1	1.010			1	1010,0
deutsch	33155000-1					1	92,6	1	92,6
deutsch	21222000	1	907,0					1	907,0
deutsch	15000000	1	3621,0					1	3621,0
deutsch	24521000	1	272,0					1	272,0
deutsch *	34144211-0	1	63,8					1	63,8
Schweiz *	34144211-0	1	395,3					1	395,3
Schweiz *	28580000-1	1	2,5					1	2,5
deutsch	30.12.10.00-3	1	526,0					1	526,0
deutsch	36100000-2	1	131,0					1	131,0
deutsch	29000000-9	2	241,0					2	241,0
deutsch	34121100	3	633,0					3	633,0
deutsch	90121000	1	27000,0					1	27000,0
deutsch	34114110-3	1	818,0					1	818,0
deutsch		1	873,0					1	873,0

deutsch		1	1802,0				1	1802,0
Deutsch	752	2	247,0				2	247,0
Deutsch	32524000-2	1	643,0				1	643,0
Deutsch	30213000-8	1	1078,0				1	1078,0
	30217110-7							
	32323100-4							
	30241400-4							
Deutsch	30213100-6	1	1266,0				1	1266,0
	30217000-3							
	30241000-0							
	30241400-4							
	30242000-7							
Deutsch	30211000-1	1	2987,0				1	2987,0
Deutsch	30211200-3				1	1009,1	1	1009,1
Deutsch	30232400-8				1	470,6	1	470,6
Deutsch	30248300-2				1	246,1	1	246,1
Deutsch	32544000-8				1	230	1	230,0
Deutsch	30248100-0				1	414,1	1	414,1
BRD	30125100-2	1					1	142,1
		Los 1	81,4					
		Los 2	47,7					
		Los 3	10,0					
		Los 4	3,0					
BRD	34121000-Bus	1	400,2				1	400,2
deutsch	30233231-9	1	352,0				1	352,0
deutsch	30241300-3				1	264	1	264,0
deutsch	32571000-6	1	473,1				1	473,1
deutsch	29640000-7			1	288,7		1	288,7
deutsch	34114200-1	1	2229,1				1	2229,1

deutsch	18115200-0	1	204,5				1	204,5
deutsch	33261110-1					1	403,4	403,4
deutsch	31682210-5	1	915,1				1	915,1
deutsch	31682210-5	1	466,9				1	466,9
deutsch	30260000-9			1	1.358,60		1	1358,6
deutsch	30231100-8							
deutsch	30236000-2							
deutsch	30213000-5							
deutsch	30231250-4							
deutsch	30233231-9							
deutsch	30233234-0							
deutsch	30216110-0							
deutsch	14310000-7	1	3294,0				1	3294,0
deutsch	62220000-0							
deutsch	74400000	1	600,0				1	600,0
deutsch	74410000							
deutsch	74411000							
deutsch	74141300							
deutsch	74400000	1	12500,0				1	12500,0
deutsch	90300000	1	6250,0				1	6250,0
deutsch	45262640							
deutsch	14440000-7	10	5368,5	2	559		12	5927,5
deutsch	14445000-0	1	343,0				1	343,0
deutsch	30243000-4	1	936,2				1	936,2
	30246000-5							
	32441300-9							
	72000000-5							
	72250000-2							
	722252000-6							
	722530000-3							
	72260000-5							
	75122000-7							
deutsch	32570000	1	280,0				1	280,0
	32236000							
	32552300							
	32552100							
	32552110							
	50933000							

deutsch	33111610-0	2	998,0				2	998,0
D (1)	33253310 - 4			1	399		1	399,0
D	30260000 - 9			1	340		1	340,0
D	36122100 - 3			1	373		1	373,0
D (3)	31000000 - 6	1	244				1	244,0
D	33253310	1	477				1	477,0
D	33261110	1	249				1	249,0
D	33261110	1	276				1	276,0
D	33261000					1	250	250,0
D (4)	31643100					1	1492	1492,0
D	74142100	1	1241				1	1241,0
D	30231000	1	180				1	180,0
D	33261200					1	2499	2499,0
D	33115000					1	830	830,0
D	33115000					1	396	396,0
D	33115000					1	405	405,0
D	33115000					1	404	404,0
D (4)	21221200-0	1	778,0				1	778,0
D (4.1)	74300000	1	345,0				1	345,0
D (5)	33436610					1	370	370,0
D	33261100					1	614	614,0
D	33253300	1	400,0				1	400,0
D	31712100	1	312,0				1	312,0
D (6)	90002490 -2			1	360		1	360,0
D	33204000 -0			1	233		1	233,0
D	33206100 -5			1	330		1	330,0
Japan	33206119 -1			1	373		1	373,0
D (9)	29464100 -0	1	412,0				1	412,0
D (11)	29402200 -9	1	375,0				1	375,0
D (60)	332611100	1	230,0				1	230,0
D (68)	90122114 -0					1	584	584,0
D (2)	33111620	1	599				1	599,0
D	32580000-2	1	295				1	295,0
D	33253310	1	238				1	238,0
D						1	223	223,0
D	30440000					1	299	299,0
D						1	231	231,0
Deutsch	30200000-1	1	334				1	334,00
Gesamt							166	114938,5

* zusammengehörende Lose

Vordruck 2

VORDRUCK 2													
JÄHRLICHE STATISTISCHE AUFSTELLUNG nach § 30a Nr. 2 VOL/A													
Aufstellung der vergebenen <u>Lieferaufträge über dem Schwellenwert</u>													
nach Verhandlungsverfahren gemäß § 3a Nr. 1(4) und Nr. 2 VOL/A													
Vergabestelle:		Freistaat Sachsen								Jahr:		2004	
Schwellenwert: 200.000 Euro													
Nationalität des Lieferanten	Warenart nach CPV	§ 3 a Nr. 1 (4a) VOL/A		§ 3 a Nr. 2 (a) VOL/A		§ 3 a Nr. 2 (b) VOL/A		§ 3 a Nr. 2 (c) VOL/A		§ 3 a Nr. 2 (d) VOL/A		§ 3 a Nr. 2 (e) VOL/A	
		Anzahl	Wert in 1.000 Euro	Anzahl	Wert in 1.000 Euro	Anzahl	Wert in 1.000 Euro	Anzahl	Wert in 1.000 Euro	Anzahl	Wert in 1.000 Euro	Anzahl	Wert in 1.000 Euro
deutsch	34144211-0	1	550										
deutsch	33155000-1									1	93		
D	33261000					1	250						
D	31643100					1	1492						
D	33261200					1	2499						
D	33115000					1	830						
D	33115000					1	396						
D	33115000					1	405						
D	33115000					1	404						
D	33436110			1	370								
D	33261100			1	614								
D	90122114 - 0							1	584				
D										1	223		
D	30440000							1	299				
D												1	231
deutsch	33261110-1			1	403,4								
deutsch	30241300-3							1	264				
Deutschland		1	400,2										
Deutsch	30211200-3											1	1009,1
Deutsch	30232400-8											1	470,6
Deutsch	30248300-2											1	246,1
Deutsch	30248100-0											1	414,1
Deutsch	32544000-8	1	230										
Gesamt		3	1180,2		1387,4	7	6276	3	1147	2	315,6	5	2370,9

VORDRUCK 2															
JÄHRLICHE STATISTISCHE AUFSTELLUNG nach § 30a Nr. 2 VOL/A															
Aufstellung der vergebenen Lieferaufträge über dem Schwellenwert															
nach Verhandlungsverfahren gemäß § 3a Nr. 1(4) und Nr. 2 VOL/A															
Vergabestelle:		Freistaat Sachsen								Jahr:		2004			
Schwellenwert: 200.000 Euro															
Nationalität des Lieferanten	Warenart nach CPV	§ 3 a Nr. 1 (4a) VOL/A		§ 3 a Nr. 2 (a) VOL/A		§ 3 a Nr. 2 (b) VOL/A		§ 3 a Nr. 2 (c) VOL/A		§ 3 a Nr. 2 (d) VOL/A		§ 3 a Nr. 2 (e) VOL/A			
		Anzahl	Wert in 1.000 Euro	Anzahl	Wert in 1.000 Euro	Anzahl	Wert in 1.000 Euro	Anzahl	Wert in 1.000 Euro	Anzahl	Wert in 1.000 Euro	Anzahl	Wert in 1.000 Euro		
deutsch	34144211-0	1	550												
deutsch	33155000-1									1	93				
D	33261000					1	250								
D	31643100					1	1492								
D	33261200					1	2499								
D	33115000					1	830								
D	33115000					1	396								
D	33115000					1	405								
D	33115000					1	404								
D	33436110			1	370										
D	33261100			1	614										
D	90122114 - 0							1	584						
D										1	223				
D	30440000							1	299						
D												1	231		
deutsch	33261110-1			1	403,4										
deutsch	30241300-3							1	264						
Deutschland		1	400,2												
Deutsch	30211200-3											1	1009,1		
Deutsch	30232400-8											1	470,6		
Deutsch	30248300-2											1	246,1		
Deutsch	30248100-0											1	414,1		
Deutsch	32544000-8	1	230												
Gesamt		3	1180,2		1387,4	7	6276	3	1147	2	315,6	5	2370,9		

Vordruck 3

JÄHRLICHE STATISTISCHE AUFSTELLUNG nach § 33 a Nr. 2 VOB/A Aufstellung der vergebenen Bauaufträge über dem Schwellenwert

Vergabestelle: Freistaat Sachsen
Kommunen im Freistaat Sachsen

Jahr: 2004

Schwellenwert: 5.000.000 Euro

Nationalität des Auftragnehmers	Art der Bauleistung nach CPV	Verfahren gem. § 3a Nr. 1 VOB/A						GESAMT	
		Offen		Nicht offen		Verhandlung			
		Anzahl	Wert in 1.000 Euro	Anzahl	Wert in 1.000 Euro	Anzahl	Wert in 1.000 Euro	Anzahl	Wert in 1.000 Euro
Deutsch	28630000-7	1	14,00	0	0,00	0	0,00	1	14,00
Deutsch	28824700-1	1	21,00	0	0,00	0	0,00	1	21,00
Deutsch	29221610	2	230,00	0	0,00	0	0,00	2	230,00
Deutsch	29230000	1	118,00	0	0,00	0	0,00	1	118,00
Deutsch	29836200	0	0,00	0	0,00	1	516,00	1	516,00
Deutsch	45000000	16	6.798,00	1	47,00	3	455,00	20	7.300,00
Deutsch	45111000	4	907,00	0	0,00	0	0,00	4	907,00
Deutsch	45111100	1	18,00	0	0,00	0	0,00	1	18,00
Deutsch	45112000-5	1	601,00	0	0,00	0	0,00	1	601,00
Deutsch	45112700-2	1	427,00	0	0,00	0	0,00	1	427,00
Deutsch	45113000-2	1	56,00	0	0,00	0	0,00	1	56,00
Deutsch	45210000	17	2.556,00	0	0,00	26	182,00	43	2.738,00
Deutsch	45212322	0	507,67	0	0,00	0	0,00	0	507,67
Deutsch	45212350-4	0	0,00	0	0,00	27	4.726,00	27	4.726,00
Deutsch	45214300	0	359,89	0	0,00	0	0,00	0	359,89
Deutsch	45214400	15	4.568,00	0	0,00	0	0,00	15	4.568,00
Deutsch	45214610	15	3.349,00	1	423,00	0	0,00	16	3.772,00
Österreich	45214630	0	48,00	0	0,00	0	0,00	0	48,00
Deutsch	45214630	0	0,00	0	0,00	1	2.345,00	1	2.345,00
Deutsch	45215000	0	81,00	0	0,00	0	0,00	0	81,00
Deutsch	45215120	0	217,57	0	4,33	0	0,00	0	221,90

Nationalität des Auftragnehmers	Art der Bauleistung nach CPV	Verfahren gem. § 3a Nr. 1 VOB/A						GESAMT	
		Offen		Nicht offen		Verhandlung			
		Anzahl	Wert in 1.000 Euro	Anzahl	Wert in 1.000 Euro	Anzahl	Wert in 1.000 Euro	Anzahl	Wert in 1.000 Euro
Deutsch	45215130	0	49,60	0	28,48	0	0,00	0	78,08
Deutsch	45215140	2	112,00	0	0,00	0	0,00	2	112,00
Deutsch	45216000	0	43,20	0	0,00	0	0,00	0	43,20
Deutsch	45216110	0	54,60	0	0,00	1	-17,00	1	37,60
Deutsch	45216113	8	12.668,70	0	0,00	0	0,00	8	12.668,70
Deutsch	45220000	2	847,30	0	0,00	0	0,00	2	847,30
Deutsch	45223100	1	962,00	0	0,00	1	138,00	2	1.100,00
Deutsch	45223100-7	2	5.521,00	0	0,00	2	2.482,00	4	8.003,00
Deutsch	45223110	1	47,40	0	0,00	0	0,00	1	47,40
Deutsch	45223210	2	767,00	0	0,00	0	0,00	2	767,00
Deutsch	45223210-1	5	2.775,00	0	0,00	1	69,00	6	2.844,00
Deutsch	45223220	14	5.579,32	0	0,00	4	1.112,00	18	6.691,32
Deutsch	45223220-4	2	2.182,00	0	0,00	0	0,00	2	2.182,00
Deutsch	45223600	2	123,20	0	0,00	0	0,00	2	123,20
Deutsch	45223800	1	111,00	0	0,00	0	0,00	1	111,00
Deutsch	45230000	2	1.142,00	0	0,00	1	1.595,00	3	2.737,00
Deutsch	45232140	1	107,00	0	0,00	0	0,00	1	107,00
Deutsch	45232141	0	1,10	0	0,00	0	0,00	0	1,10
Deutsch	45232451	0	33,60	0	0,00	0	0,00	0	33,60
Deutsch	45232452-5	1	94,00	0	0,00	0	0,00	1	94,00
Deutsch	45232460	0	8,60	0	0,00	0	0,00	0	8,60
Deutsch	45233292	0	6,00	0	0,00	0	0,00	0	6,00
Deutsch	45236000	2	713,00	0	0,00	0	0,00	2	713,00
Deutsch	45242200	1	84,40	0	0,00	0	0,00	1	84,40
Deutsch	45247112	1	9,00	0	0,00	0	0,00	1	9,00
Deutsch	45261000	1	35,40	0	0,00	0	0,00	1	35,40
Deutsch	45261210	2	164,00	0	0,00	0	0,00	2	164,00
Deutsch	45261210-9	1	177,00	0	0,00	0	0,00	1	177,00
Deutsch	45261300	1	45,00	0	0,00	0	0,00	1	45,00
Deutsch	45261300-7	1	45,00	0	0,00	0	0,00	1	45,00
Deutsch	45261320	2	143,10	0	0,00	0	0,00	2	143,10

Nationalität des Auftragnehmers	Art der Bauleistung nach CPV	Verfahren gem. § 3a Nr. 1 VOB/A						GESAMT	
		Offen		Nicht offen		Verhandlung			
		Anzahl	Wert in 1.000 Euro	Anzahl	Wert in 1.000 Euro	Anzahl	Wert in 1.000 Euro	Anzahl	Wert in 1.000 Euro
Deutsch	45261410	3	608,00	0	0,00	0	0,00	3	608,00
Deutsch	45261410-1	1	169,00	0	0,00	0	0,00	1	169,00
Deutsch	45262100	2	140,00	0	0,00	0	0,00	2	140,00
Deutsch	45262100-2	2	175,00	0	0,00	0	0,00	2	175,00
Deutsch	45262320	1	278,45	0	0,00	0	0,00	1	278,45
Deutsch	45262320-0	1	240,00	0	0,00	0	0,00	1	240,00
Deutsch	45262321-7	1	76,00	0	0,00	0	0,00	1	76,00
Deutsch	45262330	1	270,40	0	0,00	0	0,00	1	270,40
Deutsch	45262510-9	0	0,00	0	0,00	1	187,00	1	187,00
Deutsch	45262511	2	162,00	0	0,00	6	269,00	8	431,00
Deutsch	45262522	3	309,00	0	0,00	0	0,00	3	309,00
Deutsch	45262620	0	0,00	1	110,00	0	0,00	1	110,00
Deutsch	45262700	0	78,50	0	0,00	0	0,00	0	78,50
Deutsch	45300000	2	1.073,00	0	0,00	1	317,00	3	1.390,00
Deutsch	45311000	4	1.079,00	0	0,00	0	0,00	4	1.079,00
Deutsch	45311200	1	83,00	0	0,00	0	0,00	1	83,00
Deutsch	45311200-2	5	3.299,00	0	0,00	0	0,00	5	3.299,00
Deutsch	45312310	0	0,00	0	0,00	2	650,00	2	650,00
Deutsch	45313100	1	78,58	0	0,00	0	0,00	1	78,58
Deutsch	45313100-5	2	227,00	0	0,00	1	303,00	3	530,00
Deutsch	45313100-9	2	504,00	0	0,00	0	0,00	2	504,00
Deutsch	45314000	3	644,00	0	0,00	0	0,00	3	644,00
Deutsch	45314300	1	228,00	0	0,00	0	0,00	1	228,00
Deutsch	45315100-9	3	468,00	0	0,00	1	658,00	4	1.126,00
Deutsch	45315300-1	1	312,00	0	0,00	0	0,00	1	312,00
Deutsch	45315400	1	64,00	0	0,00	0	0,00	1	64,00
Deutsch	45315600-4	1	246,00	0	0,00	0	0,00	1	246,00
Deutsch	45316000-5	1	363,00	0	0,00	0	0,00	1	363,00
Deutsch	45317000	1	434,00	0	0,00	0	0,00	1	434,00
Deutsch	45320000	2	165,00	0	0,00	0	0,00	2	165,00
Deutsch	45321000	3	395,30	0	0,00	0	0,00	3	395,30

Nationalität des Auftragnehmers	Art der Bauleistung nach CPV	Verfahren gem. § 3a Nr. 1 VOB/A						GESAMT	
		Offen		Nicht offen		Verhandlung			
		Anzahl	Wert in 1.000 Euro	Anzahl	Wert in 1.000 Euro	Anzahl	Wert in 1.000 Euro	Anzahl	Wert in 1.000 Euro
Deutsch	45321000-3	4	796,00	0	0,00	0	0,00	4	796,00
Deutsch	45324000	5	179,00	0	0,00	0	0,00	5	179,00
Deutsch	45324000-4	2	350,00	0	0,00	0	0,00	2	350,00
Deutsch	45330000	10	2.490,00	0	0,00	1	446,00	11	2.936,00
Deutsch	45331000	2	308,00	0	0,00	0	0,00	2	308,00
Deutsch	45331100	4	648,70	0	0,00	2	1.339,00	6	1.987,70
Deutsch	45331200	2	1.532,00	0	0,00	0	0,00	2	1.532,00
Deutsch	45331200-8	4	2.310,00	0	0,00	0	0,00	4	2.310,00
Deutsch	45331210	1	518,00	0	0,00	0	0,00	1	518,00
Deutsch	45331210-1	3	2.076,00	0	0,00	1	363,00	4	2.439,00
Deutsch	45332010-6	0	0,00	0	0,00	1	659,00	1	659,00
Deutsch	45332200	2	461,00	0	0,00	0	0,00	2	461,00
Niederländisch	45332400	4	205,50	0	0,00	0	0,00	4	205,50
Deutsch	45332400-7	1	42,00	0	0,00	0	0,00	1	42,00
Deutsch	45333000	1	45,00	0	0,00	0	0,00	1	45,00
Deutsch	45333100	1	43,00	0	0,00	0	0,00	1	43,00
Deutsch	45410000	4	632,00	0	30,00	0	0,00	4	662,00
Deutsch	45410000-4	3	602,00	0	0,00	0	0,00	3	602,00
Deutsch	45421000	8	963,00	0	0,00	2	347,00	10	1.310,00
Deutsch	45421000-4	1	83,00	0	0,00	0	0,00	1	83,00
Deutsch	45421110	0	20,50	0	0,00	0	0,00	0	20,50
Deutsch	45421114	1	31,00	0	0,00	0	0,00	1	31,00
Deutsch	45421134	3	111,10	0	0,00	0	0,00	3	111,10
Deutsch	45421134-2	1	149,00	0	0,00	0	0,00	1	149,00
Deutsch	45421135-9	0	0,00	0	0,00	1	101,00	1	101,00
Deutsch	45421140-7	1	58,00	0	0,00	0	0,00	1	58,00
Deutsch	45421145-2	1	45,00	0	0,00	0	0,00	1	45,00
Deutsch	45421148-3	1	27,00	0	0,00	0	0,00	1	27,00
Deutsch	45421153-1	0	0,00	0	0,00	1	90,00	1	90,00
Deutsch	45422000	2	379,10	0	0,00	0	0,00	2	379,10
Deutsch	45422000-1	1	394,00	0	0,00	0	0,00	1	394,00

Nationalität des Auftragnehmers	Art der Bauleistung nach CPV	Verfahren gem. § 3a Nr. 1 VOB/A						GESAMT	
		Offen		Nicht offen		Verhandlung			
		Anzahl	Wert in 1.000 Euro	Anzahl	Wert in 1.000 Euro	Anzahl	Wert in 1.000 Euro	Anzahl	Wert in 1.000 Euro
Deutsch	45422100-2	1	38,00	0	0,00	0	0,00	1	38,00
Deutsch	45430000	3	367,00	0	0,00	0	0,00	3	367,00
Deutsch	45431000	5	62,30	0	0,00	0	0,00	5	62,30
Deutsch	45431000-7	1	172,00	0	0,00	0	0,00	1	172,00
Deutsch	45432000-4	1	102,00	0	0,00	0	0,00	1	102,00
Deutsch	45432100	1	412,00	0	0,00	0	0,00	1	412,00
Deutsch	45432110-8	1	103,00	0	0,00	0	0,00	1	103,00
Deutsch	45432130	2	86,40	0	0,00	0	0,00	2	86,40
Deutsch	45440000	0	3,00	0	0,00	0	0,00	0	3,00
Deutsch	45441000-0	0	0,00	0	0,00	1	1.712,00	1	1.712,00
Deutsch	45442100	4	204,00	0	0,00	0	0,00	4	204,00
Deutsch	45442110-1	4	577,00	0	0,00	1	103,00	5	680,00
Deutsch	45450000	0	81,00	0	0,00	0	0,00	0	81,00
Deutsch	45452000	1	4,10	0	0,00	0	0,00	1	4,10
Deutsch	50915000	1	46,00	0	0,00	0	0,00	1	46,00
Deutsch	54331200	1	79,00	0	0,00	0	0,00	1	79,00
deutsch	45112500-0	2	10.510,00	-	-	-	-	2	10.510,00
deutsch	45220000-5	6	20.192,00	-	-	-	-	6	20.192,00
deutsch	45221100-3	18	35.669,00	-	-	-	-	18	35.669,00
deutsch	45221115-1	-	-	-	-	1	7.263,00	1	7.263,00
deutsch	45221241-3	1	21.986,00	-	-	-	-	1	21.986,00
deutsch	45221250-9	2	7.000,00	-	-	-	-	2	7.000,00
deutsch	45233120-6	7	14.122,00	-	-	-	-	7	14.122,00
deutsch	45233100-0	1	13.531,00	-	-	-	-	1	13.531,00
deutsch	45233110-3	3	19.558,00	-	-	-	-	3	19.558,00
deutsch	20311000	1	261,00					1	261,00
deutsch	28110000	1	298,00					1	298,00
deutsch	30254000	1	43,00					1	43,00
deutsch	32523000	1	91,00					1	91,00
deutsch	45110000	1	66,00					1	66,00
deutsch	45232452	1	130,00					1	130,00

Nationalität des Auftragnehmers	Art der Bauleistung nach CPV	Verfahren gem. § 3a Nr. 1 VOB/A						GESAMT	
		Offen		Nicht offen		Verhandlung			
		Anzahl	Wert in 1.000 Euro	Anzahl	Wert in 1.000 Euro	Anzahl	Wert in 1.000 Euro	Anzahl	Wert in 1.000 Euro
deutsch	45261210	1	256,00					1	256,00
deutsch	45261410	2	243,00					2	243,00
deutsch	45262100	3	97,00					3	97,00
deutsch	45262310	1	317,00					1	317,00
deutsch	45262320	2	162,00					2	162,00
deutsch	45262420	1	353,00					1	353,00
deutsch	45262500	1	259,00					1	259,00
deutsch	45262510	2	129,00					2	129,00
deutsch	45262522	1	155,00					1	155,00
deutsch	45311200	1	72,00					1	72,00
deutsch	45317300	1	391,00					1	391,00
deutsch	45320000	1	32,00					1	32,00
deutsch	45321000	1	33,00					1	33,00
deutsch	45331000	1	152,00					1	152,00
deutsch	45331210	2	234,00					2	234,00
deutsch	45332400	1	131,00					1	131,00
deutsch	45410000	3	136,00					3	136,00
deutsch	45421100	1	53,00					1	53,00
deutsch	45421114	1	135,00					1	135,00
deutsch	45421134	1	144,00					1	144,00
deutsch	45421141	1	221,00					1	221,00
deutsch	45422000	1	52,00					1	52,00
deutsch	45431000	1	76,00					1	76,00
deutsch	45432100	2	202,00					2	202,00
deutsch	45451200	1	225,00					1	225,00
deutsch	50912200	1	31,00					1	31,00
deutsch	50915100	1	42,00					1	42,00
deutsch	50915200	1	79,00					1	79,00
deutsch	45233120	1	1.486,30					1	1.486,30
deutsch	28824700	1	59,60					1	59,60
deutsch	45233120	1	4.035,40					1	4.035,40

Nationalität des Auftragnehmers	Art der Bauleistung nach CPV	Verfahren gem. § 3a Nr. 1 VOB/A						GESAMT	
		Offen		Nicht offen		Verhandlung		Anzahl	Wert in 1.000 Euro
		Anzahl	Wert in 1.000 Euro	Anzahl	Wert in 1.000 Euro	Anzahl	Wert in 1.000 Euro		
deutsch	45233120	1	2.769,10					1	2.769,10
deutsch	45221100	1	2.437,20					1	2.437,20
deutsch	45221100	1	10.592,60					1	10.592,60
deutsch	45215100-8	20	9.923,00			3	32,00	23	9.955,00
deutsch	45000000-7	1	64,38					1	64,38
deutsch	45111100-9	1	28,66					1	28,66
deutsch	45223100-7	3	557,21					3	557,21
deutsch	45233120-6	1	87,82					1	87,82
deutsch	45261000-4	4	126,30					4	126,30
deutsch	45262100-2	2	26,63					2	26,63
deutsch	45262300-4	2	74,48					2	74,48
deutsch	45262500-6	4	513,47					4	513,47
deutsch	45313100-5	1	55,81					1	55,81
deutsch	45314000-1	1	109,81					1	109,81
deutsch	45315000-8	1	236,87					1	236,87
deutsch	45331000-6	2	132,82					2	132,82
deutsch	45332000-3	2	106,15					2	106,15
deutsch	45410000-4	1	50,52					1	50,52
deutsch	45421000-4	3	209,77					3	209,77
deutsch	45431000-7	1	40,91					1	40,91
deutsch	45233294-6			1	28,60			1	28,60
deutsch	45233294-6			1	107,16			1	107,16
deutsch	45234129-6	1	2.767,74					1	2.767,74
deutsch	45316110-9	1	66,87					1	66,87
deutsch	45112430-8	1	112,21					1	112,21
deutsch	45234129-6	1	3.557,31					1	3.557,31
deutsch	45316110-9	1	102,58					1	102,58
deutsch	45112430-8	1	143,20					1	143,20
deutsch	45331231-4	1	279,00					1	279,00
deutsch	45232120-9	1	80,00					1	80,00
deutsch	45223500-1					1	447,00	1	447,00

Nationalität des Auftragnehmers	Art der Bauleistung nach CPV	Verfahren gem. § 3a Nr. 1 VOB/A						GESAMT	
		Offen		Nicht offen		Verhandlung			
		Anzahl	Wert in 1.000 Euro	Anzahl	Wert in 1.000 Euro	Anzahl	Wert in 1.000 Euro	Anzahl	Wert in 1.000 Euro
deutsch	45200000-0	1	318,00					1	318,00
deutsch	45315100-9	1	71,00					1	71,00
deutsch	45331000-6	1	59,00					1	59,00
deutsch	45313100-5			1	178,00			1	178,00
deutsch	45453100-8	1	68,00					1	68,00
deutsch	45453100-8	1	411,00					1	411,00
deutsch	45453100-8	1	7,00					1	7,00
deutsch	45453100-8	1	14,00					1	14,00
deutsch	45453100-8	1	131,00					1	131,00
deutsch	45232400	1	4.830,00					1	4.830,00
deutsch	45232400	3	1.794,00					3	1.794,00
deutsch	45421134	1	59,00					1	59,00
deutsch	45431000	1	109,00					1	109,00
deutsch	45420000	1	20,00					1	20,00
deutsch	45442100	1	34,00					1	34,00
deutsch	45262320	1	835,00					1	835,00
deutsch	45223220-4	1	148,00					1	148,00
deutsch	45261210-9	1	95,00					1	95,00
deutsch	45262100-2	1	32,00					1	32,00
deutsch	45422000-1	1	54,00					1	54,00
deutsch	45421132-8	1	69,00					1	69,00
deutsch	45332400-7	1	27,00					1	27,00
deutsch	45331000-6	1	60,00					1	60,00
deutsch	45311200-2	1	161,00					1	161,00
deutsch	45262511-6	1	76,00					1	76,00
deutsch	452600	7	1.668,40					7	1.668,40
deutsch	45340000	1	34,00					1	34,00
deutsch	45431000	1	26,00					1	26,00
deutsch	45432000	1	41,00					1	41,00
deutsch	45440000	1	30,00					1	30,00
deutsch	45233120-6	1	80,00					1	80,00

Nationalität des Auftragnehmers	Art der Bauleistung nach CPV	Verfahren gem. § 3a Nr. 1 VOB/A						GESAMT	
		Offen		Nicht offen		Verhandlung			
		Anzahl	Wert in 1.000 Euro	Anzahl	Wert in 1.000 Euro	Anzahl	Wert in 1.000 Euro	Anzahl	Wert in 1.000 Euro
deutsch	45215100-8	9	861,00					9	861,00
deutsch	45112700-2	2	275,80					2	275,80
deutsch	45215140-0	3	422,10					3	422,10
deutsch	45260000-7	1	176,90					1	176,90
deutsch	45262320-0	1	61,60					1	61,60
deutsch	45311200-2	1	433,00					1	433,00
deutsch	45313100-5	1	15,20					1	15,20
deutsch	45321000-3	2	203,90					2	203,90
deutsch	45324000-4	1	159,10					1	159,10
deutsch	45331100-7	1	142,20					1	142,20
deutsch	45331200-8	1	248,50					1	248,50
deutsch	45331230-7	1	14,60					1	14,60
deutsch	45332200-5	1	270,10					1	270,10
deutsch	45333000-0	1	46,20					1	46,20
deutsch	45340000-2	1	28,60					1	28,60
deutsch	45410000-4	1	132,50					1	132,50
deutsch	45421114-6	1	121,60					1	121,60
deutsch	45421115-3	1	263,40					1	263,40
deutsch	445112400-9	1	1.010,70					1	1.010,70
deutsch	45223330-4	1	6.212,60					1	6.212,60
deutsch	45313100-5	1	483,00					1	483,00
deutsch	45261210-9	1	31,30					1	31,30
deutsch	45261420-4	1	138,40					1	138,40
deutsch	45210000-2	1	740,30					1	740,30
deutsch	45262330-3	1	193,10					1	193,10
deutsch	45262100-2	1	75,90					1	75,90
deutsch	45233200-1	1	395,20					1	395,20
deutsch	45233120-6	1	1.834,00					1	1.834,00
deutsch	45233120-6	1	632,00					1	632,00
deutsch	45233120-6	1	678,90					1	678,90
deutsch	45262100-2			1	39,00			1	39,00

Nationalität des Auftragnehmers	Art der Bauleistung nach CPV	Verfahren gem. § 3a Nr. 1 VOB/A						GESAMT	
		Offen		Nicht offen		Verhandlung			
		Anzahl	Wert in 1.000 Euro	Anzahl	Wert in 1.000 Euro	Anzahl	Wert in 1.000 Euro	Anzahl	Wert in 1.000 Euro
deutsch	45223220-4			1	76,56			1	76,56
deutsch	45111100-9			1	64,35			1	64,35
deutsch	45410000-4			1	343,63			1	343,63
deutsch	45410000-1			1	37,04			1	37,04
deutsch	45431000-7			1	118,93			1	118,93
deutsch	45262320-0			1	91,32			1	91,32
deutsch	45421100-5			1	471,20			1	471,20
deutsch	45421100-5			1	274,19			1	274,19
deutsch	28112000-0			1	102,80			1	102,80
deutsch	45340000-2			1	90,47			1	90,47
deutsch	45432200-6			1	79,07			1	79,07
deutsch	45432100-5			1	152,81			1	152,81
deutsch	45320000-6			1	209,62			1	209,60
deutsch	45313100-5			1	223,09			1	223,09
deutsch	45331000-6			1	144,45			1	144,45
deutsch	45332400-7			1	392,59			1	392,59
deutsch	45331210-1			1	68,30			1	68,30
deutsch	5091100-4			1	468,49			1	468,49
deutsch	50911000-4			1	55,08			1	55,10
deutsch	45252000-8	1	4.019,00					1	4.019,00
deutsch	45261410-1	1	141,80					1	141,80
deutsch	45233144-0	1	197,30					1	197,30
deutsch	74252000-0	1	513,90					1	513,90
deutsch	45234113-1	1	182,40					1	182,40
deutsch	45221100-3	1	863,70					1	863,70
deutsch	45410000-4	1	170,40					1	170,40
deutsch	28112100-1	1	285,30					1	285,30
deutsch	45231400-9	1	582,80					1	582,80
deutsch	45442000-7	1	101,20					1	101,20
deutsch	45221100-3	1	4.884,60					1	4.884,60
deutsch	45233120-6	1	2.055,80					1	2.055,80

Nationalität des Auftragnehmers	Art der Bauleistung nach CPV	Verfahren gem. § 3a Nr. 1 VOB/A						GESAMT	
		Offen		Nicht offen		Verhandlung			
		Anzahl	Wert in 1.000 Euro	Anzahl	Wert in 1.000 Euro	Anzahl	Wert in 1.000 Euro	Anzahl	Wert in 1.000 Euro
deutsch	45112000-5	1	237,20					1	237,20
deutsch	45441000-0					1	139,20	1	139,20
deutsch	45111100-9					1	304,50	1	304,50
deutsch	45.11.00.00.1	1	209,00					1	209,00
deutsch	45233100 / 45231300 / 45112700	1	6.061,00					1	6.061,00
deutsch	45112430-8	1	91,00					1	91,00
deutsch	45213100-4	1	264,00					1	264,00
deutsch	45210000-2	9	1.565,00					9	1.565,00
deutsch	45000000-7	3	327,00					3	327,00
deutsch	45214310-6	1	66,00					1	66,00
deutsch	45421135-9					1	200,00	1	200,00
deutsch	45311200-3					1	442,00	1	442,00
deutsch	45314000-1					1	83,00	1	83,00
deutsch	45312000-7					1	101,00	1	101,00
deutsch	45262511-6					1	9,00	1	9,00
deutsch	45262510-9					1	47,00	1	47,00
deutsch	7426000	1	5.698,30					1	5.698,30
deutsch	45200000-9	1	317,70					1	317,70
deutsch	45212222-8	1	72,50					1	72,50
deutsch	45421153-1	1	262,30					1	262,30
GESAMT		545	331.068,59	26	4.459,56	104	30.214,70	675	365.742,85

Vordruck 4

JÄHRLICHE AUFSTELLUNG nach § 33 a Nr. 2 VOB/A
Aufstellung der vergebenen Bauaufträge über dem Schwellenwert
nach Verhandlungsverfahren gemäß § 3 a Nr. 4 und 5 VOB/A

Vergabestelle: Freistaat Sachsen
 Kommunen im Freistaat Sachsen

Jahr: 2004

Schwellenwert: 5.000.000 Euro

Nationalität des Auftragnehmers	Art der Bauleistung nach CPV	§ 3 a Nr. 4 (a)		§ 3 a Nr. 4 (b)		§ 3 a Nr. 4 (c)		§ 3 a Nr. 5 (a)		§ 3 a Nr. 5 (b)		§ 3 a Nr. 5 (c)		§ 3 a Nr. 5 (d)		§ 3 a Nr. 5 (e)		§ 3 a Nr. 5 (f)	
		Anz.	Wert in 1.000 Euro	Anz.	Wert in 1.000 Euro	Anz.	Wert in 1.000 Euro	Anz.	Wert in 1.000 Euro	Anz.	Wert in 1.000 Euro	Anz.	Wert in 1.000 Euro	Anz.	Wert in 1.000 Euro	Anz.	Wert in 1.000 Euro	Anz.	Wert in 1.000 Euro
Deutsch	29836200							1	516,00										
Deutsch	45000000							1	296,00							2	159,00		
Deutsch	45210000															26	182,00		
Deutsch	45212350-4											27	4.726,00						
Deutsch	45214610-9							1	2.345,00										
Deutsch	45216110															1	-17,00		
Deutsch	45223100							1	138,00										
Deutsch	45223100-7							2	2.482,00										
Deutsch	45223210-1													1	69,00				
Deutsch	45223220							1	1.123,00							3	-11,00		
Deutsch	45230000											1	1.595,00						
Deutsch	45262511															6	269,00		
Deutsch	45262520-9													1	187,00				
Deutsch	45300000							1	317,00										
Deutsch	45312000							1	648,00										
Deutsch	45312310															1	2,00		
Deutsch	45313100-5							1	303,00										
Deutsch	45315100-9									1	658,00								
Deutsch	45330000													1	446,00				
Deutsch	45331100							2	1.339,00										
Deutsch	45331210-1									1	363,00	1	659,00						
Deutsch	45421000							2	347,00										
Deutsch	45421135-9													1	101,00				
Deutsch	45421153-1													1	90,00				
Deutsch	45441000-0													1	1.712,00				
Deutsch	45442110-1													1	103,00				
Deutsch	45221115-1							1	7.263,00										
Deutsch	45215100-8															3	32,00		

Nationalität des Auftragnehmers	Art der Bauleistung nach CPV	§ 3 a Nr. 4 (a)		§ 3 a Nr. 4 (b)		§ 3 a Nr. 4 (c)		§ 3 a Nr. 5 (a)		§ 3 a Nr. 5 (b)		§ 3 a Nr. 5 (c)		§ 3 a Nr. 5 (d)		§ 3 a Nr. 5 (e)		§ 3 a Nr. 5 (f)	
		Anz.	Wert in 1.000 Euro	Anz.	Wert in 1.000 Euro	Anz.	Wert in 1.000 Euro	Anz.	Wert in 1.000 Euro	Anz.	Wert in 1.000 Euro	Anz.	Wert in 1.000 Euro	Anz.	Wert in 1.000 Euro	Anz.	Wert in 1.000 Euro	Anz.	Wert in 1.000 Euro
Deutsch	45223500-1	1	447,00																
Deutsch	45441000-0												1	139,20					
Deutsch	45111100-9												1	304,50					
GESAMT		1	447,00	0	0	0	0	15	17.117,00	2	1.021,00	29	6.980,00	9	3.151,70	42	616,00	6	882,00

Anmerkung: Die Angaben in den grauen Feldern sind für die obersten und oberen Bundesbehörden verpflichtend; für alle anderen öffentlichen Auftraggeber sind sie freiwillig.
Werden die grauen Felder nicht ausgefüllt, sind in der ersten Zeile die Gesamtzahl der Aufträge und der Gesamtwert für jede Alternative des Verhandlungsverfahrens anzugeben.

Vordruck 5

Vordruck 5

JÄHRLICHE STATISTISCHE AUFSTELLUNG nach § 30a Nr. 2 VOL/A und § 19 (2) VOF
Aufstellung der vergebenen Dienstleistungsaufträge über dem Schwellenwert

Vergabestelle: Freistaat Sachsen

Jahr: 2004

Schwellenwert: 200.000 Euro

Nationalität des Dienstleistungsnehmers	Kategorie der Dienstleistung nach CPV	Verfahren gem. § 3a Nr. 1(1) und § 5 VOF						GESAMT	
		Offen		Nicht offen		Verhandlung			
		Anzahl	Wert in 1.000 Euro	Anzahl	Wert in 1.000 Euro	Anzahl	Wert in 1.000 Euro	Anzahl	Wert in 1.000 Euro
deutsch	60113100-4	40	827,0					40	827,0
deutsch	60113100-4	15	128,0					15	128,0
deutsch	60113100-4	1	5,0					1	5,0
deutsch	60113100-4	1	30,0					1	30,0
deutsch	60113100-4	1	23,0					1	23,0
deutsch	60113100-4	1	23,0					1	23,0
deutsch	90 121 000 90 121 110	1	36,0					1	36,0
deutsch	90 121 000 90 121 140	1	57,0					1	57,0

	90 121 000								
	90 121 110								
	90 121 100								
deutsch	25 22 33 00	1	725,0					1	725,0
deutsch	45214200					1	1005,0	1	1005,0
deutsch	742320004					1	208,0	1	208,0
deutsch	60113100-4	1	684,0			2	81,0	3	765,0
deutsch	90002000-1, 90002200-3, 90002300-4					1	81,0	1	81,0
deutsch	93411400					1	369,0	1	369,0
deutsch	7440000					1	250,0	1	250,0
deutsch	60113100-4	1	146,0					1	146,0
deutsch	60113100-4	1	6686,6					1	6686,6
deutsch	74760000-4			1	368,0			1	368,0
deutsch	90121000-1	1	2010,0					1	2010,0
deutsch	74760000-4			1	98,9			1	98,9
deutsch	74760000-4			1	856,4			1	856,4
deutsch	74760000-4			1	281,0			1	281,0
deutsch	74731000	1	276,7					1	276,7
deutsch	90121000	9	9099,5					9	9099,5
deutsch	74220000-1					1	301,3	1	301,3
deutsch	74262100-4					1	362,5	1	362,5
deutsch	78000000, 78230000, 78240000, 78300000	1	364,0					1	364,0
deutsch	93920000			1	274,0			1	274,0
deutsch	60122100					1	374,0	1	374,0
deutsch	74.23.00.00	1	2000,0					1	2000,0
deutsch	30211400-5,					1	7186,0	1	7186,0
deutsch	867					1	334,0	1	334,0

Deutsch (Los 1)	Hauptteil:						1115,7		1115,7
Deutsch (Los 2)	30200000-1;					1	5659,4	1	5659,4
Österreich (Los 3)	30248200-1; 72000000-5;						466,5		466,5
deutsch	72313000-2	1	336,0					1	336,0
deutsch	74142100					1	729,0	1	729,0
deutsch	55500000					1	860*	1	860,0
deutsch	64.12.00.00-3	1	453,6					1	453,6
deutsch	9 (Buchprüfung)					1	789,7		789,7
deutsch	9 (Buchprüfung)					1	1395,3		1395,3
Deutsch	74171111-3	1	234 (brutto)					1	234,0
	(Hauptggstd.)		195,56 (netto)						
	74543000-7								
	(erg. Ggstd.)								
deutsch	74230000-0					13	2924,0	13	2924,0
deutsch	74232240-8					1	470,0	1	470,0
deutsch	74262100-4					1	1727,0	1	1727,0
D (3)	74275100/Kat 12	1	253,0					1	253,0
D	ohne			1	521,0			1	521,0
D	74731000 u.	1	865,0					1	865,0
	74722000/Kat. 14								
D (4)	74601000 - 2			1	1380,0			1	1380,0
D (60)	70332300			1	766,0			1	766,0
D	70332300			1	1571,0			1	1571,0
D (68)	90122114 - 0					1	818,0	1	818,0
D	74232700-1	1	1032,0					1	1032,0
D	742315000-2	1	1632,0					1	1632,0
D	74231410-4	1	1085,0					1	1085,0
D	74233000-1	1	996,0					1	996,0
D	74222100-2/3/4	1	7986,0					1	7986,0
D	ohne Angabe					1	398,0	1	398,0
Deutsch	ohne Angabe					3	3279,0	3	3279,0

Deutsch	72.00.00.00-1								
	72.26.80.00-1								
	72.26.30.00-6								
	72.22.23.00-0								
	72.50.00.00-0					2	682,0	2	682,0
deutsch	74270000					1	570,0	1	570,0
deutsch	74232000					1	920,0	1	920,0
deutsch	72223000-6	1	714,50					1	714,5
Deutsch	74131000-2			1	370,00			1	370,0
Deutsch	74203300-5					1	199,0	1	199,0
Deutsch	74210000-4					1	195,0	1	195,0
Deutsch	74220000					1	609,0	1	609,0
Deutsch	74222100-2					1	789,0	1	789,0
Deutsch	74232700-1					1	156,0	1	156,0
Deutsch	85312320-8					1	204,0	1	204,0

144 80701,6

Vordruck 6

Vordruck 7

JÄHRLICHE STATISTISCHE AUFSTELLUNG FÜR SEKTORENAUFTRAGGEBER
nach §§ 30b Nr. 2 und 3, 14 SKR Nr. 2 und 3 VOL/A und 33b Nr. 2 und 3, 13 SKR Nr. 2 VOB/A

Vergabestelle: SACHSEN

Jahr:

2004

Schwellenwert: Liefer- und Dienstleistungsaufträge 400.000 Euro, Bauaufträge: 5.000.000 Euro

Gesamtwert der vergebenen Aufträge über dem Schwellenwert in 1.000 Euro		
Lieferaufträge	Bauaufträge	Dienstleistungsaufträge
4.200		809
8.747		
763	11.067	
94	3.350	

in 1.000 Euro		
Lieferaufträge	Bauaufträge	Dienstleistungsaufträge
3.623	1.103	1.273
8.894	17.587	
	120	
	5725	
1.313	3.528	659
	10	1
13.140	10.403	22.680
	1.256	131

Auftraggeber im Bereich:

<input checked="" type="checkbox"/>	Trinkwasser
<input checked="" type="checkbox"/>	Strom
<input checked="" type="checkbox"/>	Wärme, Gas*
<input type="checkbox"/>	Öl-, Gasgewinnung*
<input type="checkbox"/>	Kohle, Festbrennstoffe*

<input type="checkbox"/>	Schienerverkehr*
<input checked="" type="checkbox"/>	Stadt- und Straßenbahn, Bus
<input checked="" type="checkbox"/>	Flughafeneinrichtung
<input checked="" type="checkbox"/>	Hafenverkehr, Verkehrsendpunkte

Zutreffendes bitte ankreuzen

*Die öffentlichen Auftraggeber dieser Sektoren haben nur den Gesamtwert der vergebenen Aufträge unter dem Schwellenwert anzugeben.